

 Baraúna	ESTADODAPARAÍBA PREFEITURAMUNICIPALDEBARAÚNA-PB CNPJ/MF.01.612.512/0001-71 RuaGetúlioVargas,147-Centro-Baraúna-PB Fone:(83)36331183-Email:barauna.prefeitra@hotmail.com
--	---

Lei Nº 504/2018.

Baraúna/PB, 09 de Abril de 2018.

Modifica os artigos 5º e 7º da Lei 487/2017 (Lei de Diretrizes Orçamentárias 2018), e da outras providências.

O PREFEITO MUNICIPAL DE BARAÚNA, ESTADO DA PARAÍBA, no uso de suas atribuições legais conferidas por Lei:

Faço saber que a Câmara aprovou e Eu Sanciono a seguinte Lei:

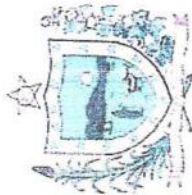
Artigo 1º - Fica as projeções da Lei 487/2017 (Lei de Diretrizes Orçamentárias 2018), alteradas para 2019 (R\$ 18.100.000,00) e 2020 (R\$ 18.300.000,00).

Artigo 2º - Ficam substituídos os seus anexos para cumprimento do **Artigo 1º** desta Lei.

Artigo 3º - Esta Lei entra em vigor na data de sua publicação, revogadas as disposições em contrário.

Baraúna/PB, 09 de abril de 2018.


MANASSES GOMES DANTAS
Prefeito Municipal



BARAÚNA - PARAIBA
LEI DE DIRETRIZES ORÇAMENTÁRIAS
PROJEÇÃO DA RECEITA

2018

Cód	Receita		2014	2015	2016	2017	2018	2019	2020
	Cód	Descrição							
1		CORRENTE							
1		Tributária	12.399.185,63	13.103.536,52	15.048.325,75	14.839.308,13	19.093.600	19.201.800,00	19.452.900
2		Contribuições	172.732,46	176.597,56	159.880,23	170.870,86	230.200	188.000	192.000
3		Patrimonial							
4		Agropecuária	37.298,34	28.741,85	37.193,68	77.667,60	82.000	86.000	87.000
5		Industrial							
6		Serviços	44.339,99						
7		Transferências Corrente	12.144.521,52	12.895.213,33	14.839.660,55	14.585.281,48	18.440.900	18.801.700	19.046.900
9		Outras Receitas Correntes	293,32	2.983,78	11.591,29	5.488,19	340.500	126.100	127.000
2		CAPITAL	241.793,60	430.555,91	732.655,00	708.125,00	1.002.000	1.000.000	1.000.000
1		Operações de Crédito							
2		Alienação de Bens							
3		Amortização de Empréstimos							
4		Transferências de Capital	241.793,60	430.555,91	732.655,00	708.125,00	1.002.000	1.000.000	1.000.000
5		Outras Receitas de Capital							
9		REDUTORA	1.550.747,42	1.620.157,57	1.828.856,05	1.779.720,36	2.069.570	2.101.800	2.152.900
			11.090.231,81	11.913.934,86	13.952.124,70	13.767.712,77	18.026.030	18.100.000	18.300.000



BARAÚNA - PARAIBA
LEI DE DIRETRIZES ORÇAMENTÁRIAS
PROJEÇÃO DA DESPESA

2018

Despesa		2014	2015	2016	2017	2018	2019	2020
Cód	Descrição							
3	CORRENTE	10.782.742,62	11.415.918,92	12.423.107,46	12.573.313,20	13.650.630	14.231.800	14.278.700
1	Pessoal e Encargos Sociais	6.258.633,22	7.107.710,22	7.848.409,59	8.810.218,58	8.396.530	8.790.300	8.826.800
2	Juros e Encargos da Dívida	-	-	-	-	-	-	-
3	Outras Despesas Correntes	4.524.179,40	4.308.208,70	4.574.697,87	3.763.094,62	5.254.100	5.441.500	5.451.900
4	CAPITAL	802.563,23	484.061,08	733.544	1.204.148,85	4.353.400	3.845.100	3.997.100
4	Investimentos	735.631,87	378.753,07	597.910,87	957.196,32	4.232.400	3.718.000	3.867.500
5	Inversões Financeiras	-	-	-	-	-	-	-
6	Amortização da Dívida	66.931,36	105.308,01	135.633,26	246.952,53	121.000	127.100	129.600
9	RESERVA	-	-	-	-	22.000	23.100	24.200
		11.585.275,85	11.899.980,00	13.156.651,59	13.777.462,05	18.026.030	18.100.000	18.300.000

BARAÚNA - PARAIBA
LEI DE DIRETRIZES ORÇAMENTÁRIAS
ANEXO DE METAS FISCAIS
METAS ANUAIS

TABELA MEMÓRIA DE CÁLCULO E METODOLOGIA - DESPESA
2018

ESPECIFICAÇÃO	FIXAÇÃO		2018	2019	2020
	2018	2019			
DESPESA CORRENTE	13.650.630	14.231.800			14.278.700
Pessoal e Encargos Sociais	8.396.530	8.790.300			8.026.800
Juros e Encargos da Dívida	-	-			-
Outras Despesas Correntes	5.254.100	5.441.500			5.451.900
DESPESA DE CAPITAL	4.353.400	3.845.100			3.997.100
Investimentos	4.232.400	3.718.000			3.867.500
Inversões Financeiras	-	-			-
Amortização da Dívida	121.000	127.100			129.600
RESERVA	22.000	23.100			24.200
TOTAL	18.026.030	18.100.000			18.300.000

JUROS E ENCARGOS DA DÍVIDA		
META ANUAL	VALOR	VARIÇÃO
2015	-	-
2016	-	-
2017	-	-
2018	-	-
2019	-	-
2020	-	-

OUTRAS DESPESAS CORRENTES		
META ANUAL	VALOR	VARIÇÃO
2015	4.308.206,70	
2016	4.574.697,87	6,19
2017	3.763.094,62	-17,74
2018	5.254.100	39,62
2019	5.441.500	3,57
2020	5.451.900	0,19

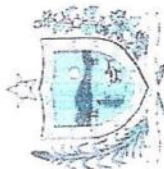
INVESTIMENTOS		
META ANUAL	VALOR	VARIÇÃO
2015	378.753,07	
2016	597.910,87	57,86
2017	957.196,32	60,09
2018	4.232.400	342,17
2019	3.718.000	-12,15
2020	3.867.500	4,02

AMORTIZAÇÃO DA DÍVIDA		
META ANUAL	VALOR	VARIÇÃO
2015	105.308,01	
2016	135.633,26	28,80
2017	246.952,53	82,07
2018	121.000	-51,00
2019	127.100	5,04
2020	129.600	1,97

RESERVA		
META ANUAL	VALOR	VARIÇÃO
2015	-	-
2016	-	-
2017	-	-
2018	22.000	
2019	23.100	5,00
2020	24.200	4,76

PESSOAL E ENCARGOS SOCIAIS		
META ANUAL	VALOR	VARIÇÃO
2015	7.107.710,22	
2016	7.848.409,69	10,42
2017	8.810.218,58	12,25
2018	8.396.530	-4,70
2019	8.790.300	4,69
2020	8.826.800	0,42

INVERSÕES FINANCEIRAS		
META ANUAL	VALOR	VARIÇÃO
2015	-	-
2016	-	-
2017	-	-
2018	-	-
2019	-	-
2020	-	-



BARAÚNA - PARAIBA
LEI DE DIRETRIZES ORÇAMENTÁRIAS
ANEXO DE METAS FISCAIS
METAS ANUAIS

TABELA MEMÓRIA DE CÁLCULO E METODOLOGIA - RECEITA
2018

ESPECIFICAÇÃO	PREVISÃO		2020
	2018	2019	
RECEITA CORRENTE	17.024.030	17.100.000	17.300.000
Receita Tributária	230.200	188.000	192.000
Receita Patrimonial	82.000	86.000	87.000
Receita de Serviços	-	-	-
Transferências Correntes	16.371.330	16.699.900	16.894.000
Outras Receitas Correntes	340.500	126.100	127.000
RECEITA DE CAPITAL	1.002.000	1.000.000	1.000.000
Transferências de Capital	1.002.000	1.000.000	1.000.000
TOTAL	18.026.030	18.100.000	18.300.000

RECEITA TRIBUTÁRIA		
META ANUAL	VALOR	VARIÇÃO
2015	176.597,56	
2016	159.880,23	-9,47
2017	170.870,86	6,87
2018	230.200	34,72
2019	188.000	-18,33
2020	192.000	2,13

TRANSFERÊNCIAS CORRENTES		
META ANUAL	VALOR	VARIÇÃO
2015	12.895.213,33	
2016	14.839.660,55	15,08
2017	14.565.281,48	-1,71
2018	16.371.330	12,25
2019	16.699.900	2,01
2020	16.894.000	1,16

RECEITA SERVIÇOS		
META ANUAL	VALOR	VARIÇÃO
2015	-	
2016	-	
2017	-	
2018	-	
2019	-	
2020	-	

TRANSFERÊNCIAS DE CAPITAL		
META ANUAL	VALOR	VARIÇÃO
2015	430.555,91	
2016	732.655,00	70,16
2017	708.125,00	-3,35
2018	1.002.000	41,50
2019	1.000.000	-0,20
2020	1.000.000	0,00

RECEITA PATRIMONIAL		
META ANUAL	VALOR	VARIÇÃO
2015	28.741,85	
2016	37.193,68	29,41
2017	77.667,60	108,82
2018	82.000	5,58
2019	86.000	4,88
2020	87.000	1,16

OUTRAS RECEITAS CORRENTES		
META ANUAL	VALOR	VARIÇÃO
2015	2.983,78	
2016	11.591,29	288,48
2017	5.488,19	-52,65
2018	340.500	6104,23
2019	126.100	-62,97
2020	127.000	0,71





BARAÚNA - PARAIBA
LEI DE DIRETRIZES ORÇAMENTÁRIAS
ANEXO DE METAS FISCAIS
METAS ANUAIS
2018

1,00

2019

ESPECIFICAÇÃO	2018		2019		2020		%RCL (a/RCL)	%RCL (a/PIB) x 100	VALOR	CORRENTE (b)	CONSTANTE	%PIB (b/PIB) x 100	%RCL (a/RCL)	VALOR		%RCL (a/RCL) x 100
	VALOR		VALOR		VALOR											
	CORRENTE (a)	CONSTANTE	CORRENTE (b)	CONSTANTE	CORRENTE (c)	CONSTANTE										
Receita Total	18.026.030	17.249.789	18.100.000	16.575.092	18.300.000	16.062.257	1,058	18.300.000	18.300.000	18.300.000	0,025317	1,058	18.300.000	18.300.000	0,025317	
Receitas Primárias (I)	17.944.030	17.171.321	18.014.000	16.496.337	18.213.000	16.005.800	1,053	18.213.000	18.213.000	18.213.000	0,025197	1,053	18.213.000	18.213.000	0,025197	
Despesa Total	18.026.030	17.249.789	18.100.000	16.575.092	18.300.000	16.082.257	1,058	18.300.000	18.300.000	18.300.000	0,025317	1,058	18.300.000	18.300.000	0,025317	
Despesas Primárias (II)	18.026.030	17.249.789	18.100.000	16.575.092	18.300.000	16.082.257	1,058	18.300.000	18.300.000	18.300.000	0,025317	1,058	18.300.000	18.300.000	0,025317	
Resultado Primário (I) = (I - II)	(82.000)	(78.469)	(86.000)	(78.755)	(87.000)	(76.457)	(0,005)	(87.000)	(87.000)	(87.000)	(0,000120)	(0,005)	(87.000)	(87.000)	(0,000120)	
Resultado Nominal	-	-	-	-	-	-	-	-	-	-	-	-	-	-	-	
Dívida Pública Consolidada	348.408	334.362	370.372	339.169	392.595	345.017	0,022	392.595	392.595	392.595	0,000547	0,022	392.595	392.595	0,000547	
Dívida Consolidada Líquida	348.408	334.362	370.372	339.169	392.595	345.017	0,022	392.595	392.595	392.595	0,000547	0,022	392.595	392.595	0,000547	

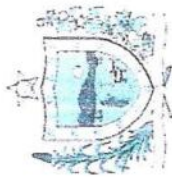
FONTE: Sec. de Administração

TABELA AUXILIAR

VARIÁVEIS	2018	2019	2020
Inflação Média %	4,5	4,5	4,5
Deflação p/ Valor Constante	1,0450	1,0920	1,1379
Receita Corrente Líquida	17.024.030	17.100.000	17.300.000
Projeção do PIB do Estado	63.272.000.000	67.694.000.000	72.283.000.000
Percentual de Crescimento %			

FONTE: PIB Estado - Lei 1.337/2017 - LDO 2018 do Estado da Paraíba

FONTE: Inflação Média - Lei 1.337/2017 - LDO 2018 do Estado da Paraíba



BARAÚNA - PARAIBA
LEI DE DIRETRIZES ORÇAMENTÁRIAS
ANEXO DE METAS FISCAIS
Avaliação do Cumprimento das Metas Fiscais do Exercício Anterior
2018

R\$ 1,00

ESPECIFICAÇÃO	Metas Previstas em 2016 (a)	% PIB	Metas Realizadas em 2016 (b)	% PIB	Variação	
					Valor = (b-a)	% (c / a) x 100
Receita Total	16.937.600	0,032	13.952.124,70	0,0247	(2.985.475,30)	-17,62631837
Receitas Primárias (I)	16.882.200	0,031	13.914.931,02	0,0247	(2.967.268,98)	-17,57631695
Despesa Total	16.937.600	0,032	13.156.651,59	0,0233	(3.780.948,41)	
Despesas Primárias (II)	16.937.600	0,000	13.156.651,59	0,0233	(3.780.948,41)	
Resultado Primário (III) = (I - II)	(55.400)	0,000	758.279,43	0,0013	813.679,43	
Resultado Nominal	-	-	-	0	-	
Dívida Pública Consolidada	-	0,000	-	0	-	
Dívida Consolidada Líquida	-	0,000	-	0	-	

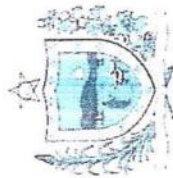
FONTE: Sec. de Administração

TABELA AUXILIAR

VARIÁVEIS	VALOR
Previsão do PIB 2016	53.757.000.000
Valor Efetivo do PIB 2016	56.430.969.000

FONTE: PIB Estado - Lei 1.337/2017 - LDO 2018 do Estado da Paraíba

NOTA: Como na Lei de Diretrizes não apresenta o valor do PIB e sim percentuais sobre esse valor, foi feito o cálculo levando em consideração esses percentuais.



BARAÚNA - PARAIBA
LEI DE DIRETRIZES ORÇAMENTÁRIAS
ANEXO DE METAS FISCAIS
Metas Fiscais Atuais Comparadas com as Fixadas nos Três Exercícios Anteriores
2018

AMF - Demonstrativo 3 (LRF, art. 4º, § 2º, inciso II)

(R\$ 1,00)

ESPECIFICAÇÃO	VALORES A PREÇOS CORRENTES									
	2015	2016	%	2017	2018	%	2019	%	2020	%
Receita Total	15.837.100	16.937.600	-	17.776.000	18.026.030	1,41	18.100.000	0,41	18.300.000	1,10
Receitas Primárias (I)	15.787.700	16.882.200	-	17.711.400	17.944.030	1,31	18.014.000	0,39	18.213.000	1,10
Despesa Total	15.837.100	16.937.600	-	17.776.000	18.026.030	1,41	18.100.000	0,41	18.300.000	1,10
Despesas Primárias (II)	-	-	-	-	18.026.030	#DIV/0!	18.100.000	0,41	18.300.000	1,10
Resultado Primário (II) = (I - II)	15.787.700	16.882.200	-	17.711.400	(82.000)	-100,46	(86.000)	4,88	(87.000)	1,16
Resultado Nominal	-	-	-	-	-	-	-	-	-	-
Dívida Pública Consolidada	-	-	-	-	349.408	#DIV/0!	370.372	6,00	392.595	6,00
Dívida Consolidada Líquida	-	-	-	-	349.408	#DIV/0!	370.372	6,00	392.595	6,00

ESPECIFICAÇÃO	VALORES A PREÇOS CONSTANTES									
	2015	2016	%	2017	2018	%	2019	%	2020	%
Receita Total	-	-	-	-	17.249.789	100	16.575.092	-3,91	16.082.257	-2,97
Receitas Primárias (I)	-	-	-	-	17.171.321	100	16.496.337	-3,93	16.005.800	-2,97
Despesa Total	-	-	-	-	17.249.789	100	16.575.092	-3,91	16.082.257	-2,97
Despesas Primárias (II)	-	-	-	-	17.249.789	100	16.575.092	-3,91	16.082.257	-2,97
Resultado Primário (II) = (I - II)	-	-	-	-	(78.469)	100	(78.755)	0,36	(76.457)	-2,92
Resultado Nominal	-	-	-	-	-	-	-	-	-	-
Dívida Pública Consolidada	-	-	-	-	334.362	100	339.169	1,44	345.017	1,72
Dívida Consolidada Líquida	-	-	-	-	334.362	100	339.169	1,44	345.017	1,72



BARAÚNA - PARAIBA
LEI DE DIRETRIZES ORÇAMENTÁRIAS
ANEXO DE METAS FISCAIS
Metas Fiscais Atuais Comparadas com as Fixadas nos Três Exercícios Anteriores
2018

METODOLOGIA DE CÁLCULO DOS VALORES CONSTANTES

ÍNDICES DE INFLAÇÃO				
	2016	2017	2018**	2019**
2015			4,5	4,5
				2020**
				4,5

FONTE: ** Lei 1.337/2017 - LDO Estado da Paraíba

2018**

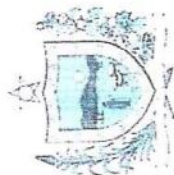
Valor Corrente X 1,0450

2019**

Valor Corrente X 1,0920

2020**

Valor Corrente X 1,1379



BARAÚNA - PARAIBA
LEI DE DIRETRIZES ORÇAMENTÁRIAS
ANEXO DE METAS FISCAIS
Evolução do Patrimônio Líquido
2018

AMF - Demonstrativo 4 (LRF, ar. 4º, § 2º, inciso III)

R\$ 1,00

	2016	%	2015	%	2014	%
Patrimônio Líquido						
Patrimônio/Capital	5.051.708,12		4.787.645,00		4.343.570,00	
Reservas						
Resultado Acumulado	-264.063,12		-677.848,00		-301.493,00	
TOTAL	4.789.661,00		4.109.797,00		4.042.077,00	

NADA A DECLARAR

REGIME PREVIDENCIÁRIO

	2016	%	2015	%	2014	%
Patrimônio Líquido						
Patrimônio/Capital						
Reservas						
Resultado Acumulado						
TOTAL						

FONTE: Balanço Patrimonial dos Exercícios: 2014, 2015 e 2016.



BARAÚNA - PARAIBA
LEI DE DIRETRIZES ORÇAMETÁRIAS
ANEXO DE METAS FISCAIS
ORIGEM E APLICAÇÃO DOS RECURSOS OBTIDOS COM A ALIENAÇÃO DE ATIVOS
2018

RS 1,00

AMF - Demonstrativo 5 (LRF, ar. 4º, § 2º, inciso III)

<u>RECEITAS REALIZADAS</u>	2016 (a)	2015 (b)	2014 (c)
RECEITAS DE CAPITAL - ALIENAÇÃO DE ATIVOS (I)	NADA A DECLARAR		
Alienação de Bens Móveis			
Alienação de Bens Imóveis			
<u>DESPESAS EXECUTADAS</u>	2016 (d)	2015 (e)	2014 (f)
APLICAÇÃO DOS RECURSO DA ALIENAÇÃO DE ATIVOS (II)	NADA A DECLARAR		
DESPESAS DE CAPITAL			
Investimentos			
Inversões Financeiras			
Amortização da Dívida			
DESPESAS CORRENTES DOS REGIMES DE PREVIDÊNCIA			
Regime Geral de Previdência Social			
Regime Próprio de Previdência dos Servidores			
<u>SALDO FINANCEIRO</u>	2016 (g) = (Ia-Id)+IIIh	2015 (h) = (Ib-Ile)+IIIi	20164 (i) = (Ic-IIf)
VALOR (III)			

nel





BARAÚNA - PARAIBA
LEI DE DIRETRIZES ORÇAMETÁRIAS
ANEXO DE METAS FISCAIS
AVALIAÇÃO DA SITUAÇÃO FINANCEIRA E ATRUARIAL DO RPPS
2018

AMF - Demonstrativo 6 (LRF, ar. 4º, § 2º, inciso IV, alínea "a")

RS 1,00

RECEITAS E DESPESAS PREVIDENCIÁRIOS DO REGIME PRÓPRIO DE PREVIDÊNCIA DOS SERVIDORES

PALNO PREVIDENCIÁRIO

RECEITAS PREVIDENCIÁRIAS - RPPS	2014	2015	2016
RECEITAS CORRENTES (I)			
Receita de Contribuições dos Segurados			
Civil			
Ativo			
Inativo			
Pensionista			
Militar			
Ativo			
Inativo			
Pensionista			
Receita de Contribuição Patronais			
Civil			
Ativo			
Inativo			
Pensionista			
Militar			
Ativo			
Inativo			
Pensionista			
Em Regime de Parcelamento			
Receita Patrimonial			
Receitas Imobiliárias			
Receitas de Valores Mobiliários			
Outras Receitas Patrimoniais			
Receita de Serviços			
Receita de Aporte Periódico de Valores Definidos			
Outras Receitas Correntes			
Compensação Previdenciária do RGPS para o RPPS			
Demais Receitas Correntes			
RECEITAS DE CAPITAL (II)			
Alienação de Bens, Direitos e Ativos			
Amortização de Empréstimos			
Outras Receitas de Capital			
TOTAL DAS RECEITAS PREVIDENCIÁRIAS RPPS - (III) = (I + II)			
DESPESAS PREVIDENCIÁRIAS - RPPS	<Ano - 4>	<Ano - 3>	<Ano - 2>
ADMINISTRAÇÃO (IV)			
Despesas Correntes			
Despesas de Capital			
PREVIDÊNCIA (V)			
Benefícios - Civil			

Handwritten signature in purple ink.



BARAÚNA - PARAIBA
LEI DE DIRETRIZES ORÇAMETÁRIAS
ANEXO DE METAS FISCAIS
AValiação DA SITUAÇÃO FINANCEIRA E ATUARIAL DO RPPS
2018

AMF - Demonstrativo 6 (LRF, ar. 4º, § 2º, inciso IV, alínea "a")

RS 1,00

Aposentadorias			
Penções			
Outros Benefícios Previdenciários			
Benefícios - Militar			
Aposentadorias			
Penções			
Outros Benefícios Previdenciários			
Outras Despesas Previdenciárias			
Compensação Previdenciária do RPPS para o RGPS			
Demais Despesas Previdenciárias			
TOTAL DAS DESPESA PREVIDENCIÁRIAS RPPS - (VI) = (IV + V)			
RESULTADO PREVIDENCIÁRIO (VII) = (III - VI)			
RECURSOS RPPS ARRECADADOS EM EXERCÍCIOS ANTERIORES	<Ano - 4>	<Ano - 3>	<Ano - 2>
VALOR			
RESERVA ORÇAMENTÁRIA DO RPPS	<Ano - 4>	<Ano - 3>	<Ano - 2>
VALOR			
APORTES DE RECURSOS PARA O PLANO PREVIDENCIÁRIO DO RPPS	<Ano - 4>	<Ano - 3>	<Ano - 2>
Plano de Amortização - contribuição Patronal Suplementar			
Plano de Amortização - Aporte de Valores Predefinidos			
Outros Aportes para o RPPS			
Recursos para Cobertura de Déficit Financeiro			
BENS E DIREITOS DO RPPS	<Ano - 4>	<Ano - 3>	<Ano - 2>
Caixa e Equivalente de Caixa			
Investimentos e Aplicações			
Outros Bens e Direitos			
PLANO FINANCEIRO			
RECEITAS PREVIDENCIÁRIAS - RPPS	<Ano - 4>	<Ano - 3>	<Ano - 2>
RECEITAS CORRENTES (VIII)			
Receita de Contribuições dos Segurados			
Civil			
Ativo			
Inativo			
Pensionista			
Militar			
Ativo			
Inativo			
Pensionista			
Receita de Contribuição Patronais			
Civil			

re



BARAÚNA - PARAIBA
LEI DE DIRETRIZES ORÇAMETÁRIAS
ANEXO DE METAS FISCAIS
AVALIAÇÃO DA SITUAÇÃO FINANCEIRA E ATUARIAL DO RPPS
2018

R\$ 1,00

AMF - Demonstrativo 6 (LRF, ar. 4º, § 2º, inciso IV, alínea "a")

	<Ano - 4>	<Ano - 3>	<Ano - 2>
Ativo			
Inativo			
Pensionista			
Militar			
Ativo			
Inativo			
Pensionista			
Em Regime de Parcelamento			
Receita Patrimonial			
Receitas Imobiliárias			
Receitas de Valores Mobiliários			
Outras Receitas Patrimoniais			
Receita de Serviços			
Outras Receitas Correntes			
Compensação Previdenciária do RGPS para o RPPS			
Demais Receitas Correntes			
RECEITAS DE CAPITAL (IX)			
Alienação de Bens, Direitos e Ativos			
Amortização de Empréstimos			
Outras Receitas de Capital			
TOTAL DAS RECEITAS PREVIDENCIÁRIAS RPPS - (X) = (VIII + IX)			
DESPESAS PREVIDENCIÁRIAS - RPPS	<Ano - 4>	<Ano - 3>	<Ano - 2>
ADMINISTRAÇÃO (XI)			
Despesas Correntes			
Despesas de Capital			
PREVIDÊNCIA (XII)			
Benefícios - Civil			
Aposentadorias			
Penções			
Outros Benefícios Previdenciários			
Benefícios - Militar			
Aposentadorias			
Penções			
Outros Benefícios Previdenciários			
Outras Despesas Previdenciárias			
Compensação Previdenciária do RPPS para o RGPS			
Demais Despesas Previdenciárias			
TOTAL DAS DESPESAS PREVIDENCIÁRIAS RPPS - (XIII) = (XI + XII)			
RESULTADO PREVIDENCIÁRIO (XIV) = (X - XIII)			
APORTES DE RECURSOS PARA O PLANO FINANCEIRO DO RPPS	<Ano - 4>	<Ano - 3>	<Ano - 2>
Recursos para Cobertura de Insuficiência Financeira			



BARAÚNA - PARAIBA
LEI DE DIRETRIZES ORÇAMETÁRIAS
ANEXO DE METAS FISCAIS
AVALIAÇÃO DA SITUAÇÃO FINANCEIRA E ATUARIAL DO RPPS
2018

AMF - Demonstrativo 6 (LRF, ar. 4º, § 2º, inciso IV, alínea "a")

RS 1,00

Recursos para Formação de Reserva

PROJEÇÃO ATUARIAL DO REGIME PRÓPRIO DE PREVIDÊNCIA DOS SERVIDORES

EXERCÍCIO	Receitas Previdenciárias (a)	Despesas Previdenciárias (b)	Resultado Previdenciário (c) = (a + b)	Saldo Financeiro do Exercício (d) = (d Exercício Anterior) + (c)





BARAÚNA - PARAIBA
LEI DE DIRETRIZES ORÇAMETÁRIAS
ANEXO DE METAS FISCAIS
MARGEM DE EXPANSÃO DAS DESPESAS OBRIGATÓRIAS DE CARÁTER CONTINUADO
2018

AMF - Demonstrativo 8 (LRF, art. 4º, § 2º, inciso V)

R\$ 1,00

<u>EVENTO</u>	Valor Previsto 2018
Aumento Permanente da Receita	-
(-) Transferências Constitucionais	-
(-) Transferências do FUNDEB	-
Saldo Final do Aumento Permanente de Receita (I)	-
Redução Permanente de Despesa (II)	-
Margem Bruta (III) = (I+II)	-
Saldo Utilizado da Margem Bruta (IV)	-
Novas DOCC	-
Novas DOCC geradas por PPP	-
Margem Líquida de Expansão de DOCC (V) = (III-IV)	-

re



BARAÚNA - PARAIBA
LEI DE DIRETRIZES ORÇAMETÁRIAS
ANEXO DE RISCOS FISCAIS
DEMONSTRATIVO DE RISCOS FISCAIS E PROVIDÊNCIAS

APP (LRF, art 4º, inciso 3º)

R\$ 1.00

PASSIVOS CONTINGENTES		PROVIDÊNCIAS	
Descrição	Valor	Descrição	Valor
Assistências Diversas Ocorrência de epidemias ou outras calamidades públicas.	22.000,00	Abertura de créditos adicionais a partir da reserva de contingência. <i>manual - várias linhas</i>	22.000,00
SUBTOTAL	22.000,00	SUBTOTAL	22.000,00

DEMAIS RISCOS FISCAIS PASSIVOS		PROVIDÊNCIAS	
Descrição	Valor	Descrição	Valor
Frustração de Arrecadação			
Restituição de Tributos a Maior			
Discrepância de Projeções			
Outros Riscos Fiscais			
SUBTOTAL		SUBTOTAL	
TOTAL	22.000,00	TOTAL	22.000,00

re