



PREFEITURA MUNICIPAL DE BARAÚNA
RELATÓRIO RESUMIDO DA EXECUÇÃO ORÇAMENTÁRIA

BALANÇO ORÇAMENTÁRIO

ORÇAMENTOS FISCAL E DA SEGURIDADE SOCIAL
JANEIRO A AGOSTO 2020/BIMESTRE JULHO - AGOSTO

RREO - Anexo 1 (LRF, Art. 52, inciso I, alíneas "a" e "b" do inciso II e § 1º)

Receitas	Previsão Inicial	Previsão Atualizada	RECEITAS REALIZADAS			Saldo a Realizar
			No Bimestre	%	Até o Bimestre	
RECEITA(EXCETO INTRA-ORÇAMENTÁRIAS)(I)	17.538.000,00	17.538.000,00	3.382.892,97	19,29	12.847.777,26	4.890.222,74
Receitas Correntes	17.167.000,00	17.167.000,00	3.300.882,97	19,23	11.417.388,98	5.749.631,42
Impostos, Taxas e Contribuições de Melhoria	272.200,00	272.200,00	41.633,87	15,28	162.846,98	119.354,02
Impostos	236.100,00	236.100,00	36.625,59	15,47	133.215,86	102.884,34
Taxas	36.100,00	36.100,00	5.008,08	13,87	19.630,32	16.469,68
Contribuição de Melhoria						
Contribuições						
Contribuições Sociais						
Contribuições Econômicas						
Contribuições para Entidades Privadas de Serviço Social e de Formação Profissional						
Contribuição para o Custeio do Serviço de Iluminação Pública						
Receita Patrimonial	62.300,00	62.300,00	1.752,33	2,81	13.757,25	48.542,74
Exploração do Patrimônio Imobiliário do Estado						
Valores Mobiliários	62.300,00	62.300,00	1.752,33	2,81	13.757,25	48.542,74
Delegação de Serviços Públicos Mediante Concessão, Permissão, Autorização ou Licença						
Exploração de Recursos Naturais						
Exploração do Patrimônio Intangível						
Cessão de Direitos						
Demais Receitas Patrimoniais						
Receita Agropecuária						
Receita Industrial						
Receita de Serviços						
Serviços Administrativos e Comerciais Gerais						
Serviços e Atividades Referentes à Navegação e ao Transporte						
Serviços e Atividades Referentes à Saúde						
Serviços e Atividades Financeiras						
Outros Serviços						
Transferências Correntes	16.828.600,00	16.828.600,00	3.257.896,97	19,36	11.250.634,13	5.577.965,87
Transferências da União e de suas Entidades	11.534.000,00	11.534.000,00	2.507.811,70	21,74	7.976.862,37	3.557.137,63
Transferências dos Estados e do Distrito Federal e de suas Entidades	1.468.500,00	1.468.500,00	210.201,88	14,31	872.151,27	596.348,73
Transferências dos Municípios e de suas Entidades						
Transferências de Instituições Privadas						
Transferências de Outras Instituições Públicas						
Transferências do Exterior	3.826.100,00	3.826.100,00	539.883,39	14,11	2.401.630,49	1.424.479,51



PREFEITURA MUNICIPAL DE BARAÚNA
RELATÓRIO RESUMIDO DA EXECUÇÃO ORÇAMENTÁRIA

BALANÇO ORÇAMENTÁRIO

ORÇAMENTOS FISCAL E DA SEGURIDADE SOCIAL

JANEIRO A AGOSTO 2020/BIMESTRE JULHO - AGOSTO

RREO - Anexo 1 (LRF, Art. 52, inciso I, alíneas "a" e "b" do inciso II e §1º)

Receitas	Previsão Inicial	Previsão Atualizada	RECEITAS REALIZADAS				Saldo a Realizar
			No Bimestre	%	Até o Bimestre	%	
Transferências de Pessoas Físicas							
Transferências Provenientes de Depósitos Não Identificados							
Outras Receitas Correntes	3.500,00	3.500,00			132,21	3,39	3.767,79
Multas Administrativas, Contratuais e Judiciais							
Indenizações, Restituições e Ressarcimentos	1.000,00	1.000,00			132,21	6,56	1.767,79
Bens, Direitos e Valores Incorporados ao Patrimônio Público							
Demais Receitas Correntes	2.000,00	2.000,00					
Receitas do Capital	371.000,00	371.000,00	81.600,00	21,99	1.230.407,68	331,65	2.300,00
Operações de Crédito							
Operações de Crédito - Mercado Interno							
Operações de Crédito - Mercado Externo							
Alienação de Bens							
Alienação de Bens Móveis							
Alienação de Bens Imóveis							
Alienação de Bens Intangíveis							
Amortização de Empréstimos							
Transferências de Capital	371.000,00	371.000,00			1.230.407,68	331,65	(859.407,68)
Transferências da União e de suas Entidades							
Transferências dos Estados e do Distrito Federal e de suas Entidades							
Transferências dos Municípios e de suas Entidades							
Transferências de Instituições Privadas							
Transferências de Outras Instituições Públicas							
Transferências do Exterior							
Transferências de Pessoas Físicas							
Transferências Provenientes de Depósitos Não Identificados							
Outras Receitas de Capital							
Integralização de Capital Social							
Remuneração das Disponibilidades do Tesouro							
Resgate de Títulos do Tesouro							
Demais Receitas de Capital							
RECEITAS (INTRA-ORÇAMENTARIAS)(II)							
SUBTOTAL DAS RECEITAS (III) = (I + II)	17.538.000,00	17.538.000,00	3.392.582,67	19,29	12.647.777,26	72,12	4.890.222,74
OPERÇÕES DE CRÉDITO / REFINANCIAMENTO (IV)							
Operações de Crédito Internas							



PREFEITURA MUNICIPAL DE BARAÚNA
RELATÓRIO RESUMIDO DA EXECUÇÃO ORÇAMENTÁRIA


BALANÇO ORÇAMENTÁRIO

ORÇAMENTOS FISCAL E DA SEGURIDADE SOCIAL

JANEIRO A AGOSTO 2020/BIMESTRE JULHO - AGOSTO

RREO - Anexo 1 (LRF, Art. 52, inciso I, alíneas "a" e "b" do inciso II e §1º)

Receitas	Previsão Inicial	Previsão Atualizada	RECEITAS REALIZADAS				Saldo a Realizar
			No Bimestre	%	Até o Bimestre	%	
Mobiliária							
Contratual							
Operações de Crédito Externas							
Mobiliária							
Contratual							
TOTAL DAS RECEITAS (V)=(II + IV)	17.538.000,00	17.538.000,00	3.382.582,97	19,29	12.647.777,26	72,12	4.890.222,74
DEFICIT (VI)							
TOTAL COM DEFICIT (VII)=(V + VI)	17.538.000,00	17.538.000,00	3.382.582,97	19,29	12.647.777,26	72,12	4.890.222,74
SALDOS DE EXERCÍCIOS ANTERIORES							
Recursos Arrecadados em Exercícios Anteriores - RPPS							
Superávit Financeiro Utilizado para Créditos Adicionais							



PREFEITURA MUNICIPAL DE BARAÚNA
RELATÓRIO RESUMIDO DA EXECUÇÃO ORÇAMENTÁRIA

BALANÇO ORÇAMENTÁRIO

ORÇAMENTOS FISCAL E DA SEGURIDADE SOCIAL
JANEIRO A AGOSTO 2020/BIMESTRE JULHO - AGOSTO

RREO - Anexo 1 (LRF, Art. 52, inciso I, alíneas "a" e "b" do inciso II e § 1º)

Despesas	Dotação Inicial (d)	Dotação Atualizada (e)	Despesas Empenhadas (f)		Saldo (g) = (e-f)	Despesas Liquidadas (h)		Saldo (i) = (e-h)	Despesas Pagas até o Bimestre (j)	Inscritas em Restos a pagar não processados (k)
			No Bimestre	Até o Bimestre		No Bimestre	Até o Bimestre			
DESPESAS (EXCETO INTRA-ORÇAMENTÁRIAS) (VIII)	17.538.000,00	17.914.773,26	2.421.005,20	10.273.060,72	7.641.712,54	10.273.060,72	7.641.712,54	10.054.533,69		
DESPESAS CORRENTES	15.748.840,00	16.042.035,34	2.352.395,02	9.518.224,21	6.524.681,13	9.518.224,21	6.524.681,13	9.477.347,18		
PESSOAL E ENCARGOS SOCIAIS	9.607.620,00	10.162.326,24	1.609.795,01	6.564.689,94	3.597.630,30	6.564.689,94	3.597.630,30	6.546.025,39		
JUROS E ENCARGOS DA DÍVIDA										
OUTRAS DESPESAS CORRENTES	6.141.220,00	5.880.576,10	742.600,01	2.953.534,27	2.927.041,83	2.953.534,27	2.627.041,83	2.931.321,79		
DESPESAS DE CAPITAL	1.714.500,00	1.871.857,92	68.610,18	754.836,51	1.117.031,41	754.836,51	1.117.031,41	572.186,51		
INVESTIMENTOS	1.573.000,00	1.757.808,84	46.776,00	661.631,16	1.096.177,66	661.631,16	1.096.177,66	463.981,18		
INVERSÕES FINANCEIRAS										
AMORTIZAÇÃO DA DÍVIDA	141.500,00	114.059,08	21.834,18	93.205,33	20.853,75	93.205,33	20.853,75	93.205,33		
RESERVA DE CONTINGÊNCIA	74.680,00									
DESPESAS (INTRA-ORÇAMENTÁRIAS) (IX)										
SUBTOTAL DAS DESPESAS (X) = (VIII + IX)	17.538.000,00	17.914.773,26	2.421.005,20	10.273.060,72	7.641.712,54	10.273.060,72	7.641.712,54	10.054.533,69		
AMORTIZAÇÃO DA DIV. / REFINANCIAMENTO (XI)										
Amortização da Dívida Interna										
Dívida Mobiliária										
Outras Dívidas										
Amortização da Dívida Externa										
Dívida Mobiliária										
Outras Dívidas										
TOTAL DAS DESPESAS (XII) = (X + XI)	17.538.000,00	17.914.773,26	2.421.005,20	10.273.060,72	7.641.712,54	10.273.060,72	7.641.712,54	10.054.533,69		
SUPERÁVIT (XIII)										
TOTAL COM SUPERÁVIT (XIV) = (XII + XIII)	17.538.000,00	17.914.773,26	2.421.005,20	10.273.060,72	7.641.712,54	10.273.060,72	7.641.712,54	10.054.533,69		
RESERVA DO RPPS	0,00	0,00			0,00			0,00		




PREFEITURA MUNICIPAL DE BARAÚNA
RELATÓRIO RESUMIDO DA EXECUÇÃO ORÇAMENTÁRIA

BALANÇO ORÇAMENTÁRIO

ORÇAMENTOS FISCAL E DA SEGURIDADE SOCIAL
JANEIRO A AGOSTO 2020/BIMESTRE JULHO - AGOSTO

RREO - Anexo 1 (LRF, Art. 52, inciso I, alíneas "a" e "b" do inciso II e §1º)

Receitas Intra-Orçamentárias	Previsão Inicial	Previsão Atualizada	RECEITAS REALIZADAS			
			No Bimestre	%	Até o Bimestre	%
RECEITA (INTRA-ORÇAMENTÁRIA)(VIII) Receitas Correntes Impostos, Taxas e Contribuições de Melhoria Impostos Taxas Contribuição de Melhoria Contribuições Contribuições Sociais Contribuições Econômicas Contribuições para Entidades Privadas de Serviço Social e de Formação Profissional Contribuição para o Custeio do Serviço de Iluminação Pública Receita Patrimonial Exploração do Patrimônio Imobiliário do Estado Valores Mobiliários Delegação de Serviços Públicos mediante Concessão, Permissão, Autorização ou Licença Exploração de Recursos Naturais Exploração do Patrimônio Intangível Cessão de Direitos Demais Receitas Patrimoniais Receita Agropecuária Receita Industrial Receita de Serviços Serviços Administrativos e Comerciais Gerais Serviços e Atividades Referentes à Navegação e ao Transporte Serviços e Atividades Referentes à Saúde Serviços e Atividades Financeiras Outros Serviços Transferências Correntes Transferências da União e de suas Entidades Transferências dos Estados e do Distrito Federal e de suas Entidades Transferências dos Municípios e de suas Entidades Transferências de Instituições Privadas Transferências de Outras Instituições Públicas Transferências do Exterior Transferências de Pessoas Físicas						



PREFEITURA MUNICIPAL DE BARAÚNA

RELATÓRIO RESUMIDO DA EXECUÇÃO ORÇAMENTÁRIA

BALANÇO ORÇAMENTÁRIO

ORÇAMENTOS FISCAL E DA SEGURIDADE SOCIAL

JANEIRO A AGOSTO 2020/BIMESTRE JULHO - AGOSTO

RREO - Anexo 1 (LRF, Art. 52, inciso I, alíneas "a" e "b" do inciso II e §1º)

MANASSES GOMES DANTAS
PREFEITO

VERONICA SOUTO HENRIQUES MARIANO
CONTADORA



PREFEITURA MUNICIPAL DE BARAÚNA
RELATÓRIO RESUMIDO DA EXECUÇÃO ORÇAMENTÁRIA
DEMONSTRATIVO DA EXECUÇÃO DAS DESPESAS POR FUNÇÃO/SUBFUNÇÃO
ORÇAMENTOS FISCAL E DA SEGURIDADE SOCIAL
JANEIRO A AGOSTO 2020/BIMESTRE JULHO - AGOSTO

RREO - Anexo 2 (LRF, Art. 52, inciso II, alínea "c")

Continua (1/2)

Função / SubFunção	Dotação Inicial	Dotação Atualizada (a)	Despesas Empenhadas			Saldo (c) = (a-b)	Despesas Liquidadas			Saldo (e) = (a-d)	INSCRITAS EM RESTOS A PAGAR NÃO PROCESSADOS (f)
			No Bimestre	Até o Bimestre (b)	% (b/Total b)		No Bimestre	Até o Bimestre (d)	% (d/Total d)		
DESPESAS (EXCETO INTRA-ORÇAMENTÁRIAS) (I)	17.538.000,00	17.914.773,26	2.421.005,20	10.273.060,72	100,00	7.641.712,54	2.421.005,20	10.273.060,72	100,00	7.641.712,54	0,00
Legislativa	816.000,00	816.000,00	0,00	0,00	0,00	816.000,00	0,00	0,00	0,00	816.000,00	0,00
Ação Legislativa	816.000,00	816.000,00	0,00	0,00	0,00	816.000,00	0,00	0,00	0,00	816.000,00	0,00
Administração	1.190.240,00	1.243.851,71	222.012,65	839.142,69	8,17	404.809,02	222.012,95	839.142,69	8,17	404.809,02	0,00
Administração Geral	924.740,00	940.737,53	169.669,21	620.610,87	6,04	320.126,86	169.669,21	620.610,87	6,04	320.126,86	0,00
Administração Financeira	184.500,00	222.214,18	37.817,71	159.192,63	1,55	63.021,55	37.817,71	159.192,63	1,55	63.021,55	0,00
Normatização e Fiscalização	81.000,00	81.000,00	14.526,03	59.339,19	0,58	21.660,81	14.526,03	59.339,19	0,58	21.660,81	0,00
Assistência Social	1.087.700,00	1.189.529,55	165.823,23	745.229,54	7,25	444.299,91	165.823,23	745.229,54	7,25	444.299,91	0,00
Assistência ao Idoso	24.000,00	4.680,00	0,00	4.680,00	0,05	0,00	0,00	4.680,00	0,05	0,00	0,00
Assistência à Criança e ao Adolescente	289.600,00	264.757,79	33.543,39	123.038,77	1,20	141.719,02	33.543,39	123.038,77	1,20	141.719,02	0,00
Assistência Comunitária	774.100,00	920.091,76	132.279,84	617.510,87	6,01	302.580,89	132.279,84	617.510,87	6,01	302.580,89	0,00
Previdência Social	800.000,00	959.002,47	98.865,79	378.750,35	3,69	580.252,12	98.865,79	378.750,35	3,69	580.252,12	0,00
Previdência Básica	800.000,00	959.002,47	98.865,79	378.750,35	3,69	580.252,12	98.865,79	378.750,35	3,69	580.252,12	0,00
Saúde	3.810.200,00	3.804.860,00	606.644,67	2.524.467,66	24,57	1.280.392,34	606.644,67	2.524.467,66	24,57	1.280.392,34	0,00
Atenção Básica	2.012.200,00	1.623.497,59	275.217,49	1.061.217,09	10,33	562.280,50	275.217,49	1.061.217,09	10,33	562.280,50	0,00
Assistência Hospitalar e Ambulatorial	1.401.500,00	1.452.901,11	187.699,59	1.011.644,79	9,85	441.256,32	187.699,59	1.011.644,79	9,85	441.256,32	0,00
Suporte Profilático e Terapêutico	111.500,00	111.900,00	25.547,92	71.277,23	0,69	40.622,77	25.547,92	71.277,23	0,69	40.622,77	0,00
Vigilância Sanitária	248.500,00	289.734,82	44.706,22	159.999,90	1,56	129.734,92	44.706,22	159.999,90	1,56	129.734,92	0,00
Administração Geral	36.500,00	326.826,48	73.473,45	220.328,65	2,14	106.497,83	73.473,45	220.328,65	2,14	106.497,83	0,00
Educação	5.042.100,00	6.042.100,00	782.250,77	3.240.015,08	31,54	2.802.084,92	782.250,77	3.240.015,08	31,54	2.802.084,92	0,00
Ensino Fundamental	5.239.180,00	5.237.852,30	719.930,05	3.110.088,56	30,27	2.127.763,74	719.930,05	3.110.088,56	30,27	2.127.763,74	0,00
Educação Infantil	376.500,00	376.500,00	11.473,44	51.518,37	0,50	324.981,63	11.473,44	51.518,37	0,50	324.981,63	0,00
Educação de Jovens e Adultos	69.420,00	69.420,00	0,00	0,00	0,00	69.420,00	0,00	0,00	0,00	69.420,00	0,00
Administração Geral	36.000,00	37.327,70	1.530,82	14.687,50	0,14	22.640,20	1.530,82	14.687,50	0,14	22.640,20	0,00
Demais Subfunções	321.000,00	321.000,00	49.316,46	63.720,65	0,62	257.279,35	49.316,46	63.720,65	0,62	257.279,35	0,00
Cultura	197.500,00	172.500,00	4.764,14	36.437,49	0,35	136.062,51	4.764,14	36.437,49	0,35	136.062,51	0,00
Difusão Cultural	197.500,00	172.500,00	4.764,14	36.437,49	0,35	136.062,51	4.764,14	36.437,49	0,35	136.062,51	0,00
Urbanismo	1.915.000,00	2.095.302,45	355.755,56	1.506.854,15	14,67	588.448,30	355.755,56	1.506.854,15	14,67	588.448,30	0,00
Infra-estrutura Urbana	223.000,00	426.860,45	13.439,00	217.024,27	2,11	209.836,18	13.439,00	217.024,27	2,11	209.836,18	0,00
Serviços Urbanos	1.692.000,00	1.668.442,00	342.316,56	1.289.829,88	12,56	378.612,12	342.316,56	1.289.829,88	12,56	378.612,12	0,00
Habitação	22.000,00	0,00	0,00	0,00	0,00	0,00	0,00	0,00	0,00	0,00	0,00
Habitação Urbana	22.000,00	0,00	0,00	0,00	0,00	0,00	0,00	0,00	0,00	0,00	0,00
Saneamento	92.000,00	131.893,00	29.997,00	59.076,34	0,58	72.816,66	29.997,00	59.076,34	0,58	72.816,66	0,00
Saneamento Básico Urbano	92.000,00	131.893,00	29.997,00	59.076,34	0,58	72.816,66	29.997,00	59.076,34	0,58	72.816,66	0,00
Agricultura	525.100,00	535.100,00	27.707,66	410.706,99	4,00	124.393,01	27.707,66	410.706,99	4,00	124.393,01	0,00
Abastecimento	54.000,00	10.350,00	0,00	0,00	0,00	10.350,00	0,00	0,00	0,00	10.350,00	0,00
Extensão Rural	400.100,00	524.750,00	27.707,66	410.706,99	4,00	114.043,01	27.707,66	410.706,99	4,00	114.043,01	0,00
Promoção da Produção Agropecuária	71.000,00	0,00	0,00	0,00	0,00	0,00	0,00	0,00	0,00	0,00	0,00
Energia	223.500,00	223.500,00	33.858,98	133.202,10	1,30	90.297,90	33.858,98	133.202,10	1,30	90.297,90	0,00
Conservação de Energia	213.500,00	213.500,00	33.858,98	133.202,10	1,30	80.297,90	33.858,98	133.202,10	1,30	80.297,90	0,00
Energia Elétrica	10.000,00	10.000,00	0,00	0,00	0,00	10.000,00	0,00	0,00	0,00	10.000,00	0,00
Transporte	38.500,00	29.975,00	2.340,00	6.345,00	0,06	23.630,00	2.340,00	6.345,00	0,06	23.630,00	0,00
Transporte Recreativo	38.500,00	29.975,00	2.340,00	6.345,00	0,06	23.630,00	2.340,00	6.345,00	0,06	23.630,00	0,00
Desporto e Lazer	335.000,00	335.000,00	35.307,80	144.582,85	1,41	190.437,15	35.307,80	144.582,85	1,41	190.437,15	0,00
Desporto Comunitário	335.000,00	335.000,00	35.307,80	144.582,85	1,41	190.437,15	35.307,80	144.582,85	1,41	190.437,15	0,00
Encargos Especiais	368.500,00	336.059,08	55.676,65	248.270,38	2,42	87.788,70	55.676,65	248.270,38	2,42	87.788,70	0,00
Serviço da Dívida Interna	148.000,00	120.559,08	21.834,18	93.205,33	0,91	27.353,75	21.834,18	93.205,33	0,91	27.353,75	0,00
Outros Encargos Especiais	220.500,00	215.500,00	33.842,47	155.065,05	1,51	60.434,95	33.842,47	155.065,05	1,51	60.434,95	0,00
RESERVA DE CONTINGÊNCIA	74.660,00	0,00	0,00	0,00	0,00	0,00	0,00	0,00	0,00	0,00	0,00
DESPESAS (INTRA-ORÇAMENTÁRIAS) (II)	0,00	0,00	0,00	0,00	0,00	0,00	0,00	0,00	0,00	0,00	0,00
TOTAL (III) = (I + II)	17.538.000,00	17.914.773,26	2.421.005,20	10.273.060,72	100,00	7.641.712,54	2.421.005,20	10.273.060,72	100,00	7.641.712,54	0,00



PREFEITURA MUNICIPAL DE BARAÚNA
RELATÓRIO RESUMIDO DA EXECUÇÃO ORÇAMENTÁRIA
DEMONSTRATIVO DA EXECUÇÃO DAS DESPESAS POR FUNÇÃO/SUBFUNÇÃO
ORÇAMENTOS FISCAL E DA SEGURIDADE SOCIAL
JANEIRO A AGOSTO 2020/BIMESTRE JULHO - AGOSTO

RREO - Anexo 2 (LRF, Art. 52, inciso II, alínea "c")


(2/2)

Função / SubFunção	Dotação Inicial	Dotação Atualizada (a)	Despesas Empenhadas			Saldo (c) = (a-b)	Despesas Liquidadas			Saldo (e) = (a-d)	INSCRITAS EM RESTOS A PAGAR NÃO PROCESSADOS (f)
			No Bimestre	Até o Bimestre	%		No Bimestre	Até o Bimestre	%		
				(b)	(b/Total b)			(d)	(d/Total d)		
RESERVA DE CONTINGÊNCIA	0,00	0,00			0,00	0,00			0,00	0,00	

Fonte: Balançetes Mensais

MANASSES GOMES DANTAS
PREFEITO


/ERONICA SOUTO HENRIQUES MARIANC
CONTADORA



PREFEITURA MUNICIPAL DE BARAÚNA
RELATÓRIO RESUMIDO DA EXECUÇÃO ORÇAMENTÁRIA
DEMONSTRATIVO DA RECEITA CORRENTE LÍQUIDA
ORÇAMENTOS FISCAL E DA SEGURIDADE SOCIAL
JANEIRO A AGOSTO 2020/BIMESTRE JULHO - AGOSTO

RREO - ANEXO III (LRF, Art. 53, inciso I)

Especificação	Evolução da Receita Realizada nos Últimos 12 Meses												Total nos Últimos 12 Meses	2020 Previsão Atualizada
	SET/2019	OUT/2019	NOV/2019	DEZ/2019	JAN/2020	FEV/2020	MAR/2020	ABR/2020	MAI/2020	JUN/2020	JUL/2020	AGO/2020		
	RECEITAS CORRENTES (I)	1.108.130,50	1.200.266,34	1.401.613,80	2.755.883,76	1.533.865,59	1.764.967,92	1.349.747,20	1.673.121,69	1.262.137,19	1.558.487,76	2.085.187,19		
Impostos, Taxas e Contribuições de Melhoria	15.731,27	23.020,32	14.598,06	36.185,37	16.771,01	16.106,34	27.941,20	15.245,34	15.448,88	19.797,54	20.442,95	21.060,72	242.481,00	272.200,00
IPITU	1.557,60	554,32	1.286,74	2.035,82	1.225,64	114,74	145,09	145,09			917,26	352,91	5.790,12	10.600,00
ISS	2.232,83	8.517,01	2.773,56	2.282,19	1.556,11	2.444,27	4.919,10	2.046,93	1.963,44	2.457,12	2.604,03	1.974,47	35.769,06	46.500,00
ITBI												590,00	690,00	19.000,00
IRRF	9.492,30	10.763,45	9.402,51	27.348,53	11.063,72	12.185,08	19.140,27	12.354,07	12.605,19	12.471,30	14.261,12	15.725,60	166.813,34	190.000,00
Outros, Impostos, Taxas e Contribuições de Melhoria	2.448,54	3.185,54	1.295,25	3.918,83	2.927,54	1.364,26	3.881,83	699,25	880,25	4.869,12	2.560,54	2.447,54	30.418,48	16.100,00
Contribuições														
Recicla Patrimonial	2.686,35	3.712,66	2.440,46	2.265,39	2.555,82	1.940,04	2.032,24	2.005,08	1.926,72	1.541,03	1.215,98	536,35	24.665,12	62.300,00
Rendimentos de Aplicação Financeira	394,81	1.021,57	642,22	667,79									3.196,39	
Outras Receitas Patrimoniais	1.854,54	2.691,09	1.795,24	1.587,60	2.555,82	1.940,04	2.032,24	2.009,08	1.926,72	1.541,03	1.215,98	536,35	21.668,73	62.300,00
Receita Agropecuária														
Receita Industrial														
Receita de Serviços														
Transferências Correntes	1.089.709,69	1.173.253,36	1.394.475,28	2.716.271,31	1.514.006,92	1.746.919,54	1.319.773,76	1.655.867,27	1.244.761,28	1.537.129,13	2.033.529,26	1.594.456,91	19.920.532,90	19.016.000,00
Cota-Parte do FPM	605.536,66	557.476,96	756.576,04	1.299.837,24	764.926,06	1.105.284,01	646.290,15	633.507,44	861.871,83	538.759,18	928.634,68	590.018,18	9.078.960,45	9.950.000,00
Cota-Parte do ICMS	102.636,56	160.089,92	137.749,41	152.055,87	153.035,79	109.365,74	159.353,84	112.356,35	96.001,79	122.923,71	121.201,28	116.726,07	1.544.150,33	1.670.000,00
Cota-Parte do IPVA	6.923,63	4.380,26	2.595,28	4.573,36	4.377,02	4.734,16	6.472,79	1.772,06	2.659,43	5.234,10	12.005,75	8.841,62	64.890,70	64.000,00
Cota-Parte do ITR														
Transferências de L.C. 67/1996														
Transferências de L.C. 67/1999	246.545,60	291.639,17	312.036,38	359.914,56	345.527,41	386.703,57	333.595,56	288.796,20	262.635,53	264.755,83	267.289,77	272.402,62	3.612.656,22	3.826.100,00
Outras Transferências Correntes	128.965,23	158.467,00	175.088,17	906.249,20	245.006,26	140.760,61	174.072,73	630.366,65	221.576,07	605.316,71	704.147,40	516.391,29	4.616.311,32	3.500.900,00
Outras Receitas Correntes		300,00		371,69	131,84				0,31	0,06			809,90	3.900,00
DEDUÇÕES (II)	143.013,82	144.368,73	178.386,11	212.269,56	184.390,71	243.881,51	162.423,29	149.527,30	152.106,57	133.391,36	137.151,11	143.117,09	1.985.248,18	2.187.400,00
Contrib. do Servidor para o Plano de Previdência														
Compensação Financeira entre Regimes de Previdência														
Dedução de Receita para Formação do FUNDEB	143.013,82	144.368,73	179.366,11	212.269,56	184.390,71	243.881,51	162.423,29	149.527,30	152.106,57	133.391,36	137.151,11	143.117,09	1.985.248,18	2.187.400,00
Receita Corrente Líquida (III) = (I - II)	965.116,68	1.055.897,61	1.222.247,69	2.542.813,16	1.349.274,88	1.521.086,41	1.187.323,91	1.523.594,39	1.110.030,62	1.425.076,40	1.918.036,08	1.382.946,89	17.203.434,74	17.167.000,00
RECEITA CORRENTE LÍQUIDA AJUSTADA PARA CÁLCULO DOS LIMITES D	965.116,68	1.055.897,61	1.222.247,69	2.542.813,16	1.349.274,88	1.521.086,41	1.187.323,91	1.523.594,39	1.110.030,62	1.425.076,40	1.918.036,08	1.382.946,89	17.203.434,74	17.167.000,00
RECEITA CORRENTE LÍQUIDA AJUSTADA PARA CÁLCULO DOS LIMITES D	965.116,68	1.055.897,61	1.222.247,69	2.542.813,16	1.349.274,88	1.521.086,41	1.187.323,91	1.523.594,39	1.110.030,62	1.425.076,40	1.918.036,08	1.382.946,89	17.203.434,74	17.167.000,00



PREFEITURA MUNICIPAL DE BARAÚNA
RELATÓRIO RESUMIDO DA EXECUÇÃO ORÇAMENTÁRIA
DEMONSTRATIVO DA RECEITA CORRENTE LÍQUIDA
ORÇAMENTOS FISCAL E DA SEGURIDADE SOCIAL
JANEIRO A AGOSTO 2020/BIMESTRE JULHO - AGOSTO

RREO - ANEXO III (LRF - Art. 53, inciso I)

MANASSES GOMES DANTAS
PREFEITO

VERONICA SOUTO HENRIQUES MARIANO
CONTADORA



PREFEITURA MUNICIPAL DE BARAÚNA
RELATÓRIO RESUMIDO DA EXECUÇÃO ORÇAMENTÁRIA
DEMONSTRATIVO DAS RECEITAS E DESPESAS COM MANUTENÇÃO E DESENVOLVIMENTO DO ENSINO - MDE
ORÇAMENTOS FISCAL E DA SEGURIDADE SOCIAL
JANEIRO A AGOSTO 2020/BIMESTRE JULHO - AGOSTO

RREO - Anexo 8 (LDB, art 72)

Continua (1/4)

RECEITAS DO ENSINO				
RECEITA RESULTANTE DE IMPOSTOS (caput do art. 212 da CF)	PREVISÃO INICIAL	PREVISÃO ATUALIZADA	RECEITAS REALIZADAS	
			Até o Bimestre	%
1 - RECEITAS DE IMPOSTOS	236.100,00	236.100,00	133.215,66	56,42
1.1 - Receita Resultante do Imposto sobre a Propriedade Predial e Territorial Urbana - IPTU	10.600,00	10.600,00	2.755,64	26,00
1.1.1 IPTU	8.500,00	8.500,00	1.067,55	12,56
1.1.2 Multas, Juros de Mora, Dívida Ativa e Outros Encargos do IPTU	2.100,00	2.100,00	1.688,09	80,39
1.2 - Receita Resultante do Imposto sobre Transmissão Inter Vivos - ITBI	19.000,00	19.000,00	690,00	3,63
1.2.1 ITBI	19.000,00	19.000,00	690,00	3,63
1.2.2 Multa, Juros de Mora e Outros Encargos do ITBI				
1.3 - Receita Resultante do Imposto sobre Serviços de Qualquer Natureza - ISS	46.500,00	46.500,00	19.963,47	42,93
1.3.1 ISS	46.500,00	46.500,00	19.963,47	42,93
1.3.2 Multa, Juros de Mora e Outros Encargos do ISS				
1.4 - Receita Resultante do Imposto de Renda Retido na Fonte - IRRF	160.000,00	160.000,00	109.806,55	68,63
2 - RECEITAS DE TRANSFERÊNCIAS CONSTITUCIONAIS E LEGAIS	11.687.000,00	11.687.000,00	6.907.685,86	59,11
2.1 - Cota-Parte FPM	9.950.000,00	9.950.000,00	5.869.531,53	58,99
2.1.1 Parcela referente à CF, art. 159, I, alínea b	9.200.000,00	9.200.000,00	5.493.245,78	59,71
2.1.2 Parcela referente à CF, art. 159, I, alínea d	375.000,00	375.000,00		
2.1.3 Parcela referente à CF, art. 159, I, alínea e	375.000,00	375.000,00	376.285,75	100,34
2.2 - Cota-Parte ICMS	1.670.000,00	1.670.000,00	990.988,57	59,34
2.3 - ICMS-Desoneração — L.C. nº87/1996	1.000,00	1.000,00		
2.4 - Cota-Parte IPI-Exportação	1.000,00	1.000,00	452,82	45,28
2.5 - Cota-Parte ITR	1.000,00	1.000,00	15,00	1,50
2.6 - Cota-Parte IPVA	64.000,00	64.000,00	46.697,94	72,97
2.7 Cota-Parte ICF-Ouro				
3 - TOTAL DA RECEITA DE IMPOSTOS (1 + 2)	11.923.100,00	11.923.100,00	7.040.901,52	59,05
RECEITAS ADICIONAIS PARA FINANCIAMENTO DO ENSINO				
RECEITAS ADICIONAIS PARA FINANCIAMENTO DO ENSINO	PREVISÃO INICIAL	PREVISÃO ATUALIZADA	RECEITAS REALIZADAS	
			Até o Bimestre	%
4 - RECEITA DA APLICAÇÃO FINANCEIRA DE OUTROS RECURSOS DE IMPOSTOS VINCULADOS AO ENSINO				
5 - RECEITA DE TRANSFERÊNCIAS DO FNDE	385.000,00	385.000,00	169.655,58	44,07
5.1 - Transferências do Salário-Educação	65.000,00	65.000,00	33.548,80	51,61
5.2 - Transferências Diretas - PDDE				
5.3 - Transferências Diretas - PNAE	120.000,00	120.000,00	67.610,20	56,34
5.4 - Transferências Diretas - PNATE	60.000,00	60.000,00	29.529,50	49,22
5.5 - Outras Transferências do FNDE	140.000,00	140.000,00	38.783,19	27,70
5.6 - Aplicação Financeira dos Recursos do FNDE			183,89	
6 - RECEITA DE TRANSFERÊNCIAS DE CONVÊNIOS	65.000,00	65.000,00	6.579,01	10,12
6.1 - Transferências de Convênios	65.000,00	65.000,00	4.125,90	6,35
6.2 - Aplicação Financeira dos Recursos de Convênios			2.453,11	
7 - RECEITA DE OPERAÇÕES DE CRÉDITO				
8 - OUTRAS RECEITAS PARA FINANCIAMENTO DO ENSINO				
9 - TOTAL DAS RECEITAS ADICIONAIS PARA FINANCIAMENTO DO ENSINO (4 + 5 + 6 + 7 + 8)	450.000,00	450.000,00	176.234,59	39,16



PREFEITURA MUNICIPAL DE BARAÚNA
RELATÓRIO RESUMIDO DA EXECUÇÃO ORÇAMENTÁRIA
DEMONSTRATIVO DAS RECEITAS E DESPESAS COM MANUTENÇÃO E DESENVOLVIMENTO DO ENSINO - MDE
ORÇAMENTOS FISCAL E DA SEGURIDADE SOCIAL
JANEIRO A AGOSTO 2020/BIMESTRE JULHO - AGOSTO

RREO - Anexo 6 (LDB, art 72)

Continua (2/4)

FUNDEB				
RECEITAS DO FUNDEB	PREVISÃO INICIAL	PREVISÃO ATUALIZADA	RECEITAS REALIZADAS	
			Até o Bimestre	%
10 - RECEITAS DESTINADAS AO FUNDEB	2.187.400,00	2.187.400,00	1.306.188,94	59,71
10.1 Cota-Parte FPM Destinada ao FUNDEB – (20% de 2.1.1)	1.840.000,00	1.840.000,00	1.098.648,94	59,71
10.2 Cota-Parte ICMS Destinada ao FUNDEB – (20% de 2.2)	334.000,00	334.000,00	198.149,71	59,33
10.3 ICMS-Doação Destinada ao FUNDEB – (20% de 2.3)	200,00	200,00		
10.4 Cota-Parte IPI-Exportação Destinada ao FUNDEB – (20% de 2.4)	200,00	200,00		
10.5 Cota-Parte ITR ou ITR Arrecadados Destinados ao FUNDEB – (20% de (1,5 + 2,5))	200,00	200,00	3,00	1,50
10.6 Cota-Parte IPVA Destinada ao FUNDEB – (20% de 2,5)	12.800,00	12.800,00	9.387,29	73,34
11 - RECEITAS RECEBIDAS DO FUNDEB	4.241.400,00	4.241.400,00	2.401.620,49	56,62
11.1 - Transferências de Recursos do FUNDEB	3.826.100,00	3.826.100,00	2.401.620,49	62,77
11.2 - Complementação da União ao FUNDEB	415.300,00	415.300,00	251.163,28	60,48
11.3 - Receita de Aplicação Financeira dos Recursos do FUNDEB				
12 - RESULTADO LÍQUIDO DAS TRANSFERÊNCIAS DO FUNDEB (11.1 – 10)	1.638.700,00	1.638.700,00	1.095.431,55	66,85
ACRÉSCIMO RESULTANTE DAS TRANSFERÊNCIAS DO FUNDEB				

DESPESAS DO FUNDEB	DOTAÇÃO INICIAL	DOTAÇÃO ATUALIZADA	DESPESAS EMPENHADAS		DESPESAS LIQUIDADAS		INSCRITAS EM RESTOS A PAGAR NÃO PROCESSADOS
			Até o Bimestre	%	Até o Bimestre	%	
13 - PAGAMENTO DOS PROFISSIONAIS DO MAGISTERIO	2.561.520,00	2.796.201,32	1.950.123,35	69,74	1.950.123,35	69,74	
13.1 - Com Educação Infantil				0,00		0,00	
13.2 - Com Ensino Fundamental	2.561.520,00	2.796.201,32	1.950.123,35	69,74	1.950.123,35	69,74	
14 - OUTRAS DESPESAS	1.679.880,00	1.591.151,36	861.100,18	54,12	861.100,18	54,12	
14.1 - Com Educação Infantil	17.000,00	17.000,00		0,00		0,00	
14.2 - Com Ensino Fundamental	1.662.880,00	1.574.151,36	861.100,18	54,70	861.100,18	54,70	
15 - TOTAL DAS DESPESAS DO FUNDEB (13 + 14)	4.241.400,00	4.387.352,68	2.811.223,53	64,08	2.811.223,53	64,08	



PREFEITURA MUNICIPAL DE BARAÚNA
RELATÓRIO RESUMIDO DA EXECUÇÃO ORÇAMENTÁRIA
DEMONSTRATIVO DAS RECEITAS E DESPESAS COM MANUTENÇÃO E DESENVOLVIMENTO DO ENSINO - MDE
ORÇAMENTOS FISCAL E DA SEGURIDADE SOCIAL
JANEIRO A AGOSTO 2020/BIMESTRE JULHO - AGOSTO

RREO - Anexo 8 (LDB, art 72)

Continua (3/4)

DEDUÇÕES PARA FINS DE LÍMITE DO FUNDEB PARA PAGAMENTO DOS PROFISSIONAIS DO MAGISTÉRIO	VALOR
15 - RESTOS A PAGAR INSCRITOS NO EXERCÍCIO SEM DISPONIBILIDADE FINANCEIRA DE RECURSOS DO FUNDEB	
15.1 - FUNDEB 60%	
15.2 - FUNDEB 40%	
17 - DESPESAS CUSTEADAS COM O SUPERÁVIT FINANCEIRO, DO EXERCÍCIO ANTERIOR, DO FUNDEB	
17.1 - FUNDEB 60%	
17.2 - FUNDEB 40%	
18 - TOTAL DAS DEDUÇÕES CONSIDERADAS PARA FINS DE LÍMITE DO FUNDEB (15 + 17)	
INDICADORES DO FUNDEB	VALOR
19 - TOTAL DAS DESPESAS DO FUNDEB PARA FINS DE LÍMITE (15 - 18)	2.811.223,53
19.1 - Mínimo de 60% do FUNDEB na Remuneração do Magistério1 (13 - (15,1 + 17,1)) / (11) x 100) %	
19.2 - Máximo de 40% em Despesa com MDE, que não Remuneração do Magistério (14 - (15,2 + 17,2)) / (11) x 100) %	
19.3 - Máximo de 5% não Aplicado no Exercício (100 - (19,1 + 19,2)) %	
CONTROLE DA UTILIZAÇÃO DE RECURSOS NO EXERCÍCIO SUBSEQUENTE	Valor
20 - RECURSOS RECEBIDOS DO FUNDEB EM 2019 QUE NÃO FORAM UTILIZADOS	
21 - DESPESAS CUSTEADAS COM O SALDO DO ITEM 20 ATÉ O 1º TRIMESTRE DE 2020	

2º DESPESAS COM MANUTENÇÃO E DESENVOLVIMENTO DO ENSINO – MDE - CUSTEADAS COM A RECEITA RESULTANTE DE IMPOSTOS E RECURSOS DO FUNDEB

DESPESAS COM AÇÕES TÍPICAS DE MDE	DOTAÇÃO INICIAL	DOTAÇÃO ATUALIZADA	DESPESAS EMPENHADAS		DESPESAS LIQUIDADAS		INSCRITAS EM RESTOS A PAGAR NÃO PROCESSADOS
			Até o Bimestre	%	Até o Bimestre	%	
22 - EDUCAÇÃO INFANTIL	258.000,00	258.000,00	51.518,37	19,97	51.518,37	19,97	
22.1 - Creche							
22.1.1 - Despesas Custeadas com Recursos do FUNDEB							
22.1.2 - Despesas Custeadas com Outros Recursos de Impostos							
22.2 - Pré-escola	258.000,00	258.000,00	51.518,37	19,97	51.518,37	19,97	
22.2.1 - Despesas Custeadas com Recursos do FUNDEB	17.000,00	17.000,00					
22.2.2 - Despesas Custeadas com Outros Recursos de Impostos	241.000,00	241.000,00	51.518,37	21,38	51.518,37	21,38	
23 - ENSINO FUNDAMENTAL	4.953.980,00	5.110.262,55	3.022.261,43	59,14	3.022.261,43	59,14	
23.1 - Despesas Custeadas com Recursos do FUNDEB	4.221.280,00	4.367.232,68	2.811.223,53	64,37	2.811.223,53	64,37	
23.2 - Despesas Custeadas com Outros Recursos de Impostos	732.700,00	743.029,87	211.037,90	28,40	211.037,90	28,40	
24 - ENSINO MÉDIO							
25 - ENSINO SUPERIOR							
26 - ENSINO PROFISSIONAL NÃO INTEGRADO AO ENSINO REGULAR							
27 - OUTRAS	3.120,00	3.120,00					
28 - TOTAL DAS DESPESAS COM AÇÕES TÍPICAS DE MDE (22 + 23 + 24 + 25 + 26 + 27)	5.215.100,00	5.371.382,55	3.073.779,80	57,23	3.073.779,80	57,23	
DEDUÇÕES CONSIDERADAS PARA FINS DE LÍMITE CONSTITUCIONAL							Valor
29 - RESULTADO LÍQUIDO DAS TRANSFERÊNCIAS DO FUNDEB = (12)							1.095.431,55
30 - DESPESAS CUSTEADAS COM A COMPLEMENTAÇÃO DO FUNDEB NO EXERCÍCIO							
31 - DESPESAS CUSTEADAS COM O SUPERÁVIT FINANCEIRO, DO EXERCÍCIO ANTERIOR, DO FUNDEB							
32 - DESPESAS CUSTEADAS COM O SUPERÁVIT FINANCEIRO, DO EXERCÍCIO ANTERIOR, DE OUTROS RECURSOS DE IMPOSTOS							
33 - RESTOS A PAGAR INSCRITOS NO EXERCÍCIO SEM DISPONIBILIDADE FINANCEIRA DE RECURSOS DE IMPOSTOS VINCULADOS AO ENSINO							
34 - CANCELAMENTO NO EXERCÍCIO DE RESTOS A PAGAR INSCRITOS COM DISPONIBILIDADE FINANCEIRA DE RECURSOS DE IMPOSTOS VINCULADOS AO ENSINO = (44 j)							
35 - TOTAL DAS DEDUÇÕES CONSIDERADAS PARA FINS DE LÍMITE CONSTITUCIONAL (29 + 30 + 31 + 32 + 33 + 34)							1.095.431,55
36 - TOTAL DAS DESPESAS PARA FINS DE LÍMITE ((22 + 23) - (35))							1.978.348,25
37 - PERCENTUAL DE APLICAÇÃO EM MDE SOBRE A RECEITA LÍQUIDA DE IMPOSTOS ((36) / (3) x 100) % - LIMITE CONSTITUCIONAL 25%							28,10



PREFEITURA MUNICIPAL DE BARAÚNA
RELATÓRIO RESUMIDO DA EXECUÇÃO ORÇAMENTÁRIA
DEMONSTRATIVO DAS RECEITAS E DESPESAS COM MANUTENÇÃO E DESENVOLVIMENTO DO ENSINO - MDE
ORÇAMENTOS FISCAL E DA SEGURIDADE SOCIAL
JANEIRO A AGOSTO 2020/BIMESTRE JULHO - AGOSTO

RREO - Anexo 8 (LDB, art 72)

Continua (4/4)

OUTRAS INFORMAÇÕES PARA CONTROLE

DESPESAS CUSTEADAS COM RECEITAS ADICIONAIS PARA FINANCIAMENTO DO ENSINO	DOTAÇÃO INICIAL	DOTAÇÃO ATUALIZADA	DESPESAS EMPENHADAS		DESPESAS LIQUIDADAS		INSCRITAS EM RESTOS A PAGAR NÃO
			Até o Bimestre	%	Até o Bimestre	%	
38 - DESPESAS CUSTEADAS COM A APLICAÇÃO FINANCEIRA DE OUTROS RECURSOS							
39 - DESPESAS CUSTEADAS COM A CONTRIBUIÇÃO SOCIAL DO SALÁRIO-EDUCAÇÃO		65.000,00	30.707,27	47,24	30.707,27	47,24	
40 - DESPESAS CUSTEADAS COM OPERAÇÕES DE CRÉDITO							
41 - DESPESAS CUSTEADAS COM OUTRAS RECEITAS PARA FINANCIAMENTO DO EN		762.717,45	135.528,01	17,77	135.528,01	17,77	
42 - TOTAL DAS OUTRAS DESPESAS CUSTEADAS COM RECEITAS ADICIONAIS PARA		6.199.100,00	3.240.015,08	52,27	3.240.015,08	52,27	
43 - TOTAL GERAL DAS DESPESAS COM MDE (28 + 42)		11.570.482,55	6.313.794,88	54,57	6.313.794,88	54,57	
RESTOS A PAGAR INSCRITOS COM DISPONIBILIDADE FINANCEIRA DE RECURSOS DE IMPOSTOS VINCULADOS AO ENSINO			SALDO ATÉ O BIMESTRE		CANCELADOS EM 2019		
44 - RESTOS A PAGAR DE DESPESAS COM MDE							
44,1 - Executadas com Recursos de Impostos Vinculados ao Ensino							
44,2 - Executadas com Recursos do FUNDEB							
CONTROLE DA DISPONIBILIDADE FINANCEIRAS			FUNDEB		SALÁRIO EDUCAÇÃO		
45 - SALDO FINANCEIRO EM 31 DE DEZEMBRO DE 2019							
46 - (+) INGRESSO DE RECURSOS ATÉ O BIMESTRE			2.652.783,77				
47 - (-) PAGAMENTOS EFETUADOS ATÉ O BIMESTRE			2.811.223,53		30.707,27		
47,1 Orçamento do Exercício			2.811.223,53		30.707,27		
47,2 Restos a Pagar							
48 - (+) RECEITA DE APLICAÇÃO FINANCEIRA DOS RECURSOS ATÉ O BIMESTRE							
49 - (=) DISPONIBILIDADE FINANCEIRA ATÉ O BIMESTRE			(409.603,04)		(30.707,27)		
50 - (+) AJUSTES							
50.1 - (+) Retenções							
50.2 - (-) Valores a Recuperar							
50.3 - (+) Outros Valores Extraorçamentários							
50.4 - Conciliação Bancária							
51 - (=) SALDO FINANCEIRO CONCILIADO			(409.603,04)		(30.707,27)		

Fonte: Sistema de Contabilidade Pública - Elmar Informática, Unidade Responsável: , Data de emissão: 30/12/1899 e hora de emissão: 00:00

MANASSES GOMES DANTAS
PREFEITO

VERONICA SOUTO HENRIQUES MARIANO
CONTADORA



PREFEITURA MUNICIPAL DE BARAÚNA
RELATÓRIO RESUMIDO DA EXECUÇÃO ORÇAMENTÁRIA
DEMONSTRATIVO DAS RECEITAS E DESPESAS COM AÇÕES E SERVIÇOS PÚBLICOS DE SAÚDE
ORÇAMENTOS FISCAL E DA SEGURIDADE SOCIAL
JANEIRO A AGOSTO 2020/BIMESTRE JULHO - AGOSTO

RRD - Anexo 12 (LC 141/2012, art.35)

Continua (1/6)

	RECEITAS PARA APURAÇÃO DA APLICAÇÃO EM AÇÕES E SERVIÇOS PÚBLICOS DE SAÚDE	PREVISÃO INICIAL	PREVISÃO ATUALIZADA	RECEITAS REALIZADAS	
				Até o Bimestre	%
RECEITAS DE IMPOSTOS (I)		236.100,00	236.100,00	133.215,66	56,42
Receita Resultante do Imposto sobre a Propriedade Predial e Territorial Urbana - IPTU		10.600,00	10.600,00	2.755,64	26,00
IPTU		8.500,00	8.500,00	1.067,55	12,56
Multas, Juros de Mora, Dívida Ativa e Outros Encargos do IPTU		2.100,00	2.100,00	1.688,09	80,39
Receita Resultante do Imposto sobre Transmissão Inter Vivos - ITBI		19.000,00	19.000,00	690,00	3,63
ITBI		19.000,00	19.000,00	690,00	3,63
Multas, Juros de Mora e Outros Encargos do ITBI					
Receita Resultante do Imposto sobre Serviços de Qualquer Natureza - ISS		46.500,00	46.500,00	19.963,47	42,93
ISS		46.500,00	46.500,00	19.963,47	42,93
Multas, Juros de Mora e Outros Encargos do ISS					
Receita Resultante do Imposto de Renda Retido na Fonte - IRRF		160.000,00	160.000,00	109.806,55	68,63
RECEITAS DE TRANSFERÊNCIAS CONSTITUCIONAIS E LEGAIS (II)		11.687.000,00	11.687.000,00	6.907.685,86	59,11
Cota-Parte FPM		9.950.000,00	9.950.000,00	5.869.531,53	58,99
Cota-Parte ITR		1.000,00	1.000,00	15,00	1,50
Cota-Parte IPVA		64.000,00	64.000,00	46.697,94	72,97
Cota-Parte ICMS		1.670.000,00	1.670.000,00	990.988,57	59,34
Cota-Parte IPLEXortação		1.000,00	1.000,00	452,82	45,28
Compensações Financeiras Provenientes de Impostos e Transferências Constitucionais		86.000,00	86.000,00	84.982,03	98,83
Desoneração ICMS (LC 87/86)		1.000,00	1.000,00		
Outras		85.000,00	85.000,00	84.982,03	99,99
TOTAL DAS RECEITAS RESULTANTES DE IMPOSTOS E TRANSFERÊNCIAS CONSTITUCIONAIS E LEGAIS - (III) = (I) + (II)		11.923.100,00	11.923.100,00	7.040.901,52	59,05



PREFEITURA MUNICIPAL DE BARAÚNA
RELATÓRIO RESUMIDO DA EXECUÇÃO ORÇAMENTÁRIA
DEMONSTRATIVO DAS RECEITAS E DESPESAS COM AÇÕES E SERVIÇOS PÚBLICOS DE SAÚDE
ORÇAMENTOS FISCAL E DA SEGURIDADE SOCIAL
JANEIRO A AGOSTO 2020/BIMESTRE JULHO - AGOSTO

RREO - Anexo 12 (LC 141/2012, art 35)

Continua (2/6)

DESPESAS COM AÇÕES E SERVIÇOS PÚBLICOS DE SAÚDE (ASPS) POR SUBFUNÇÃO E CATEGORIA ECONÔMICA	DOTAÇÃO INICIAL	DOTAÇÃO ATUALIZADA	DESPESAS EMPENHADAS		DESPESAS LIQUIDADAS		DESPESAS PAGAS		Inscritas em Restos a Pagar não Processados
			Até o Bimestre	%	Até o Bimestre	%	Até o Bimestre	%	
ATENÇÃO BÁSICA (IV)	2.012.200,00	1.623.497,59	1.061.217,09	65,37	1.061.217,09	65,37	1.061.217,09	64,07	
Despesas Correntes	1.936.700,00	1.611.253,59	1.048.973,09	65,10	1.048.973,09	65,10	1.048.973,09	63,80	
Despesas de Capital	75.500,00	12.244,00	12.244,00	100,00	12.244,00	100,00	12.244,00	100,00	
ASSISTÊNCIA HOSPITALAR E AMBULATORIAL (V)	1.401.500,00	1.452.901,11	1.011.644,79	69,63	1.011.644,79	69,63	1.011.644,79	69,59	
Despesas Correntes	1.228.000,00	1.283.401,11	1.011.644,79	78,83	1.011.644,79	78,83	1.011.644,79	78,78	
Despesas de Capital	173.500,00	169.500,00							
SUPORTE PROFILÁTICO E TERAPÊUTICO (VI)	111.500,00	111.900,00	71.277,23	63,70	71.277,23	63,70	71.277,23	63,70	
Despesas Correntes	110.500,00	111.900,00	71.277,23	63,70	71.277,23	63,70	71.277,23	63,70	
Despesas de Capital	1.000,00								
VIGILÂNCIA SANITÁRIA (VII)	248.500,00	289.734,82	159.999,90	55,22	159.999,90	55,22	159.999,90	55,22	
Despesas Correntes	243.500,00	284.734,82	157.821,90	55,43	157.821,90	55,43	157.821,90	55,43	
Despesas de Capital	5.000,00	5.000,00	2.178,00	43,56	2.178,00	43,56	2.178,00	43,56	
VIGILÂNCIA EPIDEMIOLÓGICA (VIII)									
Despesas Correntes									
Despesas de Capital									
ALIMENTAÇÃO E NUTRIÇÃO (IX)									
Despesas Correntes									
Despesas de Capital									
OUTRAS SUBFUNÇÕES (X)									
Despesas Correntes									
Despesas de Capital									
TOTAL (XI) = (IV + V + VI + VII + VIII + IX + X)	3.810.200,00	3.804.860,00	2.524.467,66	66,35	2.524.467,66	66,35	2.524.467,66	65,78	

MANASSES GOMES DANTAS

VERONICA SOUTO HENRIQUES MARIANO



PREFEITURA MUNICIPAL DE BARAÚNA
RELATÓRIO RESUMIDO DA EXECUÇÃO ORÇAMENTÁRIA
DEMONSTRATIVO DAS RECEITAS E DESPESAS COM AÇÕES E SERVIÇOS PÚBLICOS DE SAÚDE
ORÇAMENTOS FISCAL E DA SEGURIDADE SOCIAL
JANEIRO A AGOSTO 2020/BIMESTRE JULHO - AGOSTO

RREO - Anexo 12 (LC 141/2012, art.35)

Continua (3/6)

APURAÇÃO DO CUMPRIMENTO DO LIMITE MÍNIMO PARA APLICAÇÃO EM ASPS		DESPESAS EMPENHADAS %	DESPESAS LIQUIDADAS %	DESPESAS PAGAS %
Total das Despesas com ASPs (XII) = (XI)		2.524.467,66	2.524.467,66	2.502.898,72
(-) Restos a Pagar Não Processados Inscritos Indevidamente no Exercício sem Disponibilidade Financeira (XIII)				
(-) Despesas Custeadas com Recursos Vinculados à Parcela do Percentual Mínimo que não foi Aplicada em ASPs em Exercícios Anteriores (XIV)				
(-) Despesas Custeadas com Disponibilidade de Caixa Vinculada aos Restos a Pagar Cancelados (XV)				
(-) VALOR APLICADO EM ASPs (XVI) = (XII - XIII - XIV - XV)		2.524.467,66	2.524.467,66	2.502.898,72
Despesa Mínima a ser Aplicada em ASPs (XVII) = (III) x 15% (LC 141/2012)		1.056.135,23		
Despesa Mínima a ser Aplicada em ASPs (XVII) = (III) x % (Lei Orgânica Municipal)				
Diferença entre o Valor Aplicado e a Despesa Mínima a ser Aplicada (XVIII) = (XVI (d ou e) - XVII)		1.468.332,43	1.468.332,43	
Limite não Cumprido (XIX) = (XVIII) (Quando valor for inferior a zero)				
PERCENTUAL DA RECEITA DE IMPOSTOS E TRANSFERÊNCIAS CONSTITUCIONAIS E LEGAIS APLICADO EM ASPs (XVI / III)*100 (mínimo de 15% conforme LC n° 141/2012 ou % da Lei Orgânica Municipal)			35,85	

CONTROLE DO VALOR REFERENTE AO PERCENTUAL MÍNIMO NÃO CUMPRIDO EM EXERCÍCIOS ANTERIORES PARA FINS DE APLICAÇÃO DOS RECURSOS VINCULADOS CONFORME ARTIGOS 25 E 28 DA LC 141/2012	LIMITE NÃO CUMPRIDO				Saldo Final (Não Aplicado)
	Saldo inicial (no exercício atual)	Empenhadas	Liquidadas	Pagas	
Diferença de limite não cumprido em 2020					
Diferença de limite não cumprido em 2019					
Diferença de limite não cumprido em Exercícios Anteriores					
TOTAL DA DIFERENÇA DE LIMITE NÃO CUMPRIDO EM EXERCÍCIOS ANTERIORES (XX)					

EXERCÍCIO DO EMPENHO	EXECUÇÃO DE RESTOS A PAGAREXERCÍCIO								Total de RP cancelados ou prescritos
	Valor Mínimo para aplicação em ASPs	Valor aplicado em ASPs no exercício	Valor aplicado além do limite mínimo	Total inscrito em RP no exercício	RNP Inscritos Indevidamente no Exercício sem Disponibilidade Financeira	Valor inscrito em RP considerado no Limite	Total de RP a pagar	Total de RP cancelados ou prescritos	
Empenhos de 2020									
Empenhos de 2019									
Empenhos de 2018									
Empenhos de 2017									
Empenhos de 2016 e anteriores									
TOTAL DOS RESTOS A PAGAR CANCELADOS OU PRESCRITOS ATÉ O FINAL DO EXERCÍCIO ATUAL QUE AFETARAM O CUMPRIMENTO DO LIMITE (XXI)									
TOTAL DOS RESTOS A PAGAR CANCELADOS OU PRESCRITOS ATÉ O FINAL DO EXERCÍCIO ANTERIOR QUE AFETARAM O CUMPRIMENTO DO LIMITE (XXII)									
TOTAL DOS RESTOS A PAGAR CANCELADOS OU PRESCRITOS NO EXERCÍCIO ATUAL QUE AFETARAM O CUMPRIMENTO DO LIMITE (XXIII) = (XXI - XXII)									

MANASSES GOMES DANTAS

VERONICA SOUTO HENRIQUES MARIANO



PREFEITURA MUNICIPAL DE BARAÚNA
RELATÓRIO RESUMIDO DA EXECUÇÃO ORÇAMENTÁRIA
DEMONSTRATIVO DAS RECEITAS E DESPESAS COM AÇÕES E SERVIÇOS PÚBLICOS DE SAÚDE
ORÇAMENTOS FISCAL E DA SEGURIDADE SOCIAL
JANEIRO A AGOSTO 2020/BIMESTRE JULHO - AGOSTO

RREO - Anexo 12 (LC 141/2012, art.35)

Continua (5/6)

DESPESAS COM AÇÕES E SERVIÇOS PÚBLICOS DE SAÚDE (ASPS) POR SUBFUNÇÃO E CATEGORIA ECONÔMICA	DOTAÇÃO INICIAL	DOTAÇÃO ATUALIZADA	DESPESAS EMPENHADAS		DESPESAS LIQUIDADAS		DESPESAS PAGAS		Inscritas em Restos a Pagar não Processados
			Até o Bimestre	%	Até o Bimestre	%	Até o Bimestre	%	
ATENÇÃO BÁSICA (XXXII)									
Despesas Correntes									
Despesas de Capital									
ASSISTÊNCIA HOSPITALAR E AMBULATORIAL (XXXIII)									
Despesas Correntes									
Despesas de Capital									
SUPOORTE FARMACÊUTICO E TERAPÊUTICO (XXXIV)									
Despesas Correntes									
Despesas de Capital									
VIGILÂNCIA SANITÁRIA (XXXV)									
Despesas Correntes									
Despesas de Capital									
VIGILÂNCIA EPIDEMIOLÓGICA (XXXVI)									
Despesas Correntes									
Despesas de Capital									
ALIMENTAÇÃO E NUTRIÇÃO (XXXVII)									
Despesas Correntes									
Despesas de Capital									
OUTRAS SUBFUNÇÕES (XXXVIII)									
Despesas Correntes									
Despesas de Capital									
TOTAL DAS DESPESAS NÃO COMPUTADAS NO CÁLCULO DO MÍNIMO (XXXIX) = (XXXII + XXXIII + XXXIV + XXXV + XXXVI + XXXVII + XXXVIII + XXXIX)									



PREFEITURA MUNICIPAL DE BARAÚNA
RELATÓRIO RESUMIDO DA EXECUÇÃO ORÇAMENTÁRIA
DEMONSTRATIVO SIMPLIFICADO DO RELATÓRIO RESUMIDO DA EXECUÇÃO ORÇAMENTÁRIA
ORÇAMENTOS FISCAL E DA SEGURIDADE SOCIAL
JANEIRO A AGOSTO 2020/BIMESTRE JULHO - AGOSTO

LRF Art 48 - Anexo 14

Continua (1/2)

BALANÇO ORÇAMENTARIO		Até o Bimestre			
RECEITA					
Previsão Inicial		17.538.000,00			
Previsão Atualizada		17.538.000,00			
Receitas Realizadas		12.647.777,26			
Déficit Orçamentário					
Saldos de Exercícios Anteriores (Utilizados para Créditos Adicionais)					
DESPESA					
Dotação Inicial		17.538.000,00			
Dotação Atualizada		17.914.773,26			
Despesas Empenhadas		10.273.060,72			
Despesas Liquidadas		10.273.060,72			
Despesas Pagas		10.054.533,69			
Superávit Orçamentário		2.374.716,54			
DESPESAS POR FUNÇÃO/SUBFUNÇÃO		Até o Bimestre			
Despesas Empenhadas		10.273.060,72			
Despesas Liquidadas		10.273.060,72			
RECEITA CORRENTE LIQUIDA - RCL		Até o Bimestre			
Receita Corrente Líquida		17.203.434,74			
Receita Corrente Líquida Ajustada para Cálculo dos Limites de Endividamento		17.203.434,74			
Receita Corrente Líquida Ajustada para Cálculo dos Limites da Despesa com Pessoal		17.203.434,74			
Receitas e Despesas do Regime Próprio de Previdência dos Servidores		Até o Bimestre			
Regime Próprio de Previdência dos Servidores - PLANO PREVIDENCIÁRIO					
Receitas Previdenciárias Realizadas)					
Despesas Previdenciárias Empenhadas					
Despesas Previdenciárias Liquidadas					
Resultado Previdenciário					
Regime Próprio de Previdência dos Servidores - PLANO FINANCEIRO					
Receitas Previdenciárias Realizadas					
Despesas Previdenciárias Empenhadas					
Despesas Previdenciárias Liquidadas					
Resultado Previdenciário					
RESULTADOS NOMINAL E PRIMÁRIO		Meta Fixada no AMF da LDO (a)	Resultado Apurado Até o Bimestre (b)	% em Relação a Meta (b/a)	
Resultado Primário - Acima da Linha		1,00	3.800.968,26	3.800.968,26	
Resultado Nominal - Acima da Linha			3.800.968,26	0,00	
RESTOS A PAGAR POR PODER E MINISTÉRIO PÚBLICO		Inscrição	Cancelamento Até o Bimestre	Pagamento Até o Bimestre	Saldo a Pagar
RESTOS A PAGAR PROCESSADOS		147.371,65		145.338,36	2.033,29
Poder Executivo		145.588,36		145.338,36	250,00
Poder Legislativo		1.783,29			1.783,29
Poder Judiciário					
Ministério Público					
Defensoria Pública					
RESTOS A PAGAR NÃO PROCESSADOS		32.573,96		32.573,96	
Poder Executivo		32.573,96		32.573,96	
Poder Legislativo					
Poder Judiciário					
Ministério Público					
Defensoria Pública					
TOTAL		179.945,61		177.912,32	2.033,29



PREFEITURA MUNICIPAL DE BARAÚNA
RELATÓRIO RESUMIDO DA EXECUÇÃO ORÇAMENTÁRIA
DEMONSTRATIVO SIMPLIFICADO DO RELATÓRIO RESUMIDO DA EXECUÇÃO ORÇAMENTÁRIA
ORÇAMENTOS FISCAL E DA SEGURIDADE SOCIAL
JANEIRO A AGOSTO 2020/BIMESTRE JULHO - AGOSTO

LRF Art 48 - Anexo 14

Continua (2/2)

DESPESAS COM MANUTENÇÃO E DESENVOLVIMENTO DO ENSINO	Valor Apurado Até o Bimestre	Limites Constitucionais Anuais			
		% Mínimo a Aplicar no Exercício	% Aplicado Até o Bimestre		
Mínimo Anual de <18% / 25%> das Receitas de Impostos na Manutenção e Desenvolvimento do Ensino	1.978.348,25	25	28,10		
Mínimo Anual de 60% do FUNDEB na Remuneração do Magistério com Ensino Fundamental e Médio		60			
Mínimo Anual de 60% do FUNDEB na Remuneração do Magistério com Educação Infantil e Ensino Fundamental	2.771.098,15	60	69,74		
Complementação da União ao FUNDEB	251.163,28	4500000	5,58		
RECEITAS DE OPERAÇÕES DE CRÉDITO E DESPESAS DE CAPITAL		Valor Apurado Até o Bimestre	Saldo não Realizado		
Receitas de Operações de Crédito					
Despesa de Capital Líquida					
PROJEÇÃO ATUARIAL DOS REGIMES DE PREVIDÊNCIA		Exercício	10º Exercício	20º Exercício	35º Exercício
Plano Previdenciário					
Receitas Previdenciárias					
Despesas Previdenciárias					
Resultado Previdenciário					
Plano Financeiro					
Receitas Previdenciárias					
Despesas Previdenciárias					
Resultado Previdenciário					
RECEITA DA ALIENAÇÃO DE ATIVOS E APLICAÇÃO DOS RECURSOS		Valor Apurado Até o Bimestre	Saldo a Realizar		
Receita de Capital Resultante da Alienação de Ativos					
Aplicação dos Recursos da Alienação de Ativos					
DESPESAS COM AÇÕES E SERVIÇOS PÚBLICOS DE SAÚDE		Valor Apurado Até o Bimestre	Limite Constitucional Anual		
			% Mínimo a Aplicar no Exercício	% Aplicado Até o Bimestre	
Despesas com Ações e Serviços Públicos de Saúde Executadas com Recursos de Impostos		2.524.467,66	15	19,17	
DESPESAS DE CARÁTER CONTINUADO DERIVADAS DE PPP			Valor Apurado no Exercício Corrente		
Total das Despesas Consideradas para o Limite / RCL (%)					

MANASSES GOMES DANTAS
PREFEITO

RONICA SOUTO HENRIQUES MARIA
CONTADORA



PREFEITURA MUNICIPAL DE BARAÚNA
RELATÓRIO RESUMIDO DA EXECUÇÃO ORÇAMENTÁRIA
DEMONSTRATIVO SIMPLIFICADO DO RELATÓRIO RESUMIDO DA EXECUÇÃO ORÇAMENTÁRIA
ORÇAMENTOS FISCAL E DA SEGURIDADE SOCIAL
JANEIRO A AGOSTO 2020/BIMESTRE JULHO - AGOSTO

LRF Art 48 - Anexo 14

Continua (2/2)

DESPESAS COM MANUTENÇÃO E DESENVOLVIMENTO DO ENSINO	Valor Apurado Até o Bimestre	Limites Constitucionais Anuais			
		% Mínimo a Aplicar no Exercício	% Aplicado Até o Bimestre		
Mínimo Anual de <18% / 25%> das Receitas de Impostos na Manutenção e Desenvolvimento do Ensino	1.978.348,25	25	28,10		
Mínimo Anual de 60% do FUNDEB na Remuneração do Magistério com Ensino Fundamental e Médio		60			
Mínimo Anual de 60% do FUNDEB na Remuneração do Magistério com Educação Infantil e Ensino Fundamental	2.771.098,15	60	69,74		
Complementação da União ao FUNDEB	251.163,28	4500000	5,58		
RECEITAS DE OPERAÇÕES DE CRÉDITO E DESPESAS DE CAPITAL		Valor Apurado Até o Bimestre	Saldo não Realizado		
Receitas de Operações de Crédito					
Despesa de Capital Líquida					
PROJEÇÃO ATUARIAL DOS REGIMES DE PREVIDÊNCIA		Exercício	10º Exercício	20º Exercício	35º Exercício
Plano Previdenciário					
Receitas Previdenciárias					
Despesas Previdenciárias					
Resultado Previdenciário					
Plano Financeiro					
Receitas Previdenciárias					
Despesas Previdenciárias					
Resultado Previdenciário					
RECEITA DA ALIENAÇÃO DE ATIVOS E APLICAÇÃO DOS RECURSOS		Valor Apurado Até o Bimestre	Saldo a Realizar		
Receita de Capital Resultante da Alienação de Ativos					
Aplicação dos Recursos da Alienação de Ativos					
DESPESAS COM AÇÕES E SERVIÇOS PÚBLICOS DE SAÚDE		Valor Apurado Até o Bimestre	Limite Constitucional Anual		
			% Mínimo a Aplicar no Exercício	% Aplicado Até o Bimestre	
Despesas com Ações e Serviços Públicos de Saúde Executadas com Recursos de Impostos		2.524.467,66	15	19,17	
DESPESAS DE CARÁTER CONTINUADO DERIVADAS DE PPP			Valor Apurado no Exercício Corrente		
Total das Despesas Consideradas para o Limite / RCL (%)					

MANASSES GOMES DANTAS
PREFEITO

RONICA SOUTO HENRIQUES MARIA
CONTADORA



ESTADO DA PARAÍBA
PREFEITURA MUNICIPAL DE BARAÚNA

Diário Oficial Eletrônico — Mural Eletrônico

COMPROVANTE DE PUBLICAÇÃO

Código da matéria	5FE3362C1A673
Título	RREO 2004 - 23/12/2020
Tipo da matéria	RREO - RELATÓRIO RESUMIDO DA EXECUÇÃO ORÇAMENTÁRIA
Setor	ADMINISTRAÇÃO
Data/hora publicação	23/12/2020 09:25
Data/hora autorização	23/12/2020 09:25
Data de circulação	24/12/2020
Diário Oficial	Edição nº 00151, data 24/12/2020, tipo ORDINÁRIA
Publicada e autorizada por	ANA CLEIDE LUCIANO DA SILVA
Assinatura digital no documento	Não — documento sem assinatura digital ICP-Brasil embutida no arquivo original

Conforme MP nº 2.200-2 de 24/08/2001, que institui a infraestrutura de chaves Públicas (ICP-Brasil). Matéria publicada no Diário Oficial do Município de Baraúna/PB no dia 24/12/2020 — Edição 00151. A autenticidade desta publicação pode ser verificada em: <https://getpublic.inf.br/system/autenticar-materia?materia=5FE3362C1A673&link=PMB>. Este comprovante consolida os dados oficiais de publicação para fins de instrução de processos licitatórios, defesas administrativas e demais procedimentos que exijam prova de publicidade oficial.

Documento informativo emitido eletronicamente pelo sistema GetPublic. Não constitui nova assinatura digital ICP-Brasil sobre o conteúdo original.

Data de emissão deste comprovante: 07/07/2026 14:22



ESTADO DA PARAÍBA
PREFEITURA MUNICIPAL DE BARAÚNA

Diário Oficial Eletrônico — Mural Eletrônico

EXTRATO DE PUBLICAÇÃO

Certificamos que a matéria de código **5FE3362C1A673**, intitulada **RREO 2004 - 23/12/2020**, foi publicada no Mural Eletrônico e Diário Oficial do Município de Baraúna/PB.

Publicação: 23/12/2020 09:25 | **Autorização:** 23/12/2020 09:25 | **Circulação:** 24/12/2020 | **Diário Oficial:** Edição nº 00151, 24/12/2020 (ORDINÁRIA)

Setor: ADMINISTRAÇÃO

Publicada e autorizada por **ANA CLEIDE LUCIANO DA SILVA**.

RESUMO DO OBJETO

RREO 2004 - 23/12/2020

Declara-se, para os devidos fins, que a matéria acima identificada foi publicada em observância às normas de publicidade oficial e de acesso à informação pública, integrando o Diário Oficial Eletrônico municipal. A autenticidade pode ser verificada em: <https://getpublic.inf.br/system/autenticar-materia?materia=5FE3362C1A673&link=PMB>. Extrato emitido eletronicamente para instrução de defesas administrativas, processos licitatórios e demais procedimentos que exijam comprovação sintética de publicação.

Data de emissão deste extrato: 07/07/2026 14:22