



PREFEITURA MUNICIPAL DE BARAÚNA
RELATÓRIO RESUMIDO DA EXECUÇÃO ORÇAMENTÁRIA

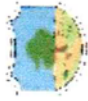
BALANÇO ORÇAMENTÁRIO

ORÇAMENTOS FISCAL E DA SEGURIDADE SOCIAL

JANEIRO A OUTUBRO 2020/BIMESTRE SETEMBRO - OUTUBRO

RREO - Anexo 1 (LRF, Art. 52, inciso I, alíneas "a" e "b" do inciso II e § 1º)

Receitas	Previsão Inicial	Previsão Atualizada	RECEITAS REALIZADAS			Saldo a Realizar
			No Bimestre	%	Até o Bimestre	
RECEITA(EXCETO INTRA-ORÇAMENTÁRIAS)(I)	17.538.000,00	17.538.000,00	2.976.330,46	16,89	15.626.077,74	1.911.922,26
Receitas Correntes	17.167.000,00	17.167.000,00	2.641.477,04	15,39	14.058.846,82	3.108.153,38
Impostos, Taxas e Contribuições de Melhoria	272.200,00	272.200,00	48.359,37	18,13	202.205,35	69.894,65
Impostos	236.100,00	236.100,00	47.676,87	20,19	190.894,53	55.206,47
Taxas	36.100,00	36.100,00	1.680,50	4,66	21.310,82	14.789,18
Contribuição de Melhoria						
Contribuições						
Contribuições Sociais						
Contribuições Econômicas						
Contribuições para Entidades Privadas de Serviço Social e de Formação Profissional						
Contribuição para o Custeio do Serviço de Iluminação Pública						
Recita Patrimonial	62.300,00	62.300,00	735,59	1,18	14.492,85	47.807,15
Exploração do Patrimônio Imobiliário do Estado						
Valores Mobiliários	62.300,00	62.300,00	735,59	1,18	14.492,85	47.807,15
Delegação de Serviços Públicos Mensale Censado, Permissão, Autorização ou Licença						
Exploração de Recursos Naturais						
Exploração do Patrimônio Intangível						
Cessão de Direitos						
Demais Receitas Patrimoniais						
Receita Agropecuária						
Receita Industrial						
Receita de Serviços						
Serviços Administrativos e Comerciais Gerais						
Serviços e Atividades Referentes à Navegação e ao Transporte						
Serviços e Atividades Referentes à Saúde						
Serviços e Atividades Financeiras						
Outros Serviços						
Transferências Correntes	16.828.600,00	16.828.600,00	2.591.379,40	15,40	13.842.013,53	2.986.586,47
Transferências da União e de suas Entidades	11.534.000,00	11.534.000,00	1.695.016,83	14,70	9.071.879,20	1.862.120,80
Transferências dos Estados e do Distrito Federal e de suas Entidades	1.468.500,00	1.468.500,00	277.506,82	18,80	1.149.650,09	318.839,91
Transferências dos Municípios e de suas Entidades						
Transferências de Instituições Privadas						
Transferências de Outras Instituições Públicas						
Transferências do Exterior	3.826.100,00	3.826.100,00	618.853,75	16,17	3.020.474,24	805.625,76




PREFEITURA MUNICIPAL DE BARAÚNA
RELATÓRIO RESUMIDO DA EXECUÇÃO ORÇAMENTÁRIA
BALANÇO ORÇAMENTÁRIO

ORÇAMENTOS FISCAL E DA SEGURIDADE SOCIAL

JANEIRO A OUTUBRO 2020/BIMESTRE SETEMBRO - OUTUBRO

RREO - Anexo 1 (LRF, Art. 52, inciso I, alíneas "a" e "b" do inciso II e §1º)

Receitas	Previsão Inicial	Previsão Atualizada	RECEITAS REALIZADAS				Saldo a Realizar
			No Bimestre	%	Até o Bimestre	%	
Mobilidade							
Contribuintes							
Operações de Crédito Externas							
Mobilidade							
Contribuintes							
TOTAL DAS RECEITAS (V)=(II + IV)	17.538.000,00	17.538.000,00	2.978.300,48	16,58	15.626.077,74	63,10	1.911.922,26
DÉFICIT (VI)							
TOTAL COM DÉFICIT (VII)=(V + VI)	17.538.000,00	17.538.000,00	2.978.300,48	16,58	15.626.077,74	89,10	1.911.922,26
SALDOS DE EXERCÍCIOS ANTERIORES							
Recursos Arrecadados em Exercícios Anteriores - RPPS							
Superávit Financeiro Utilizado para Créditos Adicionais							



PREFEITURA MUNICIPAL DE BARAÚNA
RELATÓRIO RESUMIDO DA EXECUÇÃO ORÇAMENTÁRIA

BALANÇO ORÇAMENTÁRIO

ORÇAMENTOS FISCAL E DA SEGURIDADE SOCIAL

JANEIRO A OUTUBRO 2020/BIMESTRE SETEMBRO - OUTUBRO

RREO - Anexo 1 (LRF, Art. 52, inciso I, alíneas "a" e "b" do inciso II e §1º)

Receitas Intra-Orçamentárias	Previsão Inicial	Previsão Atualizada	RECEITAS REALIZADAS				Saldo a Realizar
			No Bimestre	%	Até o Bimestre	%	
RECEITA INTRA-ORÇAMENTÁRIA(S)(VII) Receitas Correntes Impostos, Taxas e Contribuições de Melhoria Impostos Taxas Contribuição de Melhoria Contribuições Contribuições Sociais Contribuições Econômicas Contribuições para Entidades Privadas de Serviço Social e de Formação Profissional Contribuição para o Custeio do Serviço de Iluminação Pública Receita Patrimonial Exploração do Patrimônio Imobiliário do Estado Valores Mobiliários Delegação de Serviços Públicos mediante Concessão, Permissão, Autorização ou Licença Exploração de Recursos Naturais Exploração do Patrimônio Intangível Cessão de Direitos Demais Receitas Patrimoniais Receita Agropecuária Receita Industrial Receita de Serviços Serviços Administrativos e Comerciais Gerais Serviços e Atividades Relativas à Navegação e ao Transporte Serviços e Atividades Relativas à Saúde Serviços e Atividades Financeiras Outros Serviços Transferências Correntes Transferências da União e de suas Entidades Transferências dos Estados e do Distrito Federal e de suas Entidades Transferências dos Municípios e de suas Entidades Transferências de Instituições Privadas Transferências de Outras Instituições Públicas Transferências do Exterior Transferências de Pessoas Físicas							



PREFEITURA MUNICIPAL DE BARAÚNA
RELATÓRIO RESUMIDO DA EXECUÇÃO ORÇAMENTÁRIA


BALANÇO ORÇAMENTÁRIO

ORÇAMENTOS FISCAL E DA SEGURIDADE SOCIAL

JANEIRO A OUTUBRO 2020/BIMESTRE SETEMBRO - OUTUBRO

RREO - Anexo 1 (LRF, Art. 52, inciso I, alíneas "a" e "b" do inciso II e §1º)

Receitas Intra-Orçamentárias	Previsão Inicial	Previsão Atualizada	RECEITAS REALIZADAS				Saldo a Realizar
			No Bimestre	%	Até o Bimestre	%	
Transferências Provenientes de Depósitos Não Identificados Outras Receitas Correntes Multas Administrativas, Contribuintes e Judiciais Indenizações, Restituições e Ressarcimentos Bens, Direitos e Valores Incorporados ao Patrimônio Público Demais Receitas Correntes Receitas de Capital Operações de Crédito Operações de Crédito - Mercado Interno Operações de Crédito - Mercado Externo Alienação de Bens Alienação de Bens Móveis Alienação de Bens Imóveis Alienação de Bens Intangíveis Amortização de Empréstimos Transferências de Capital Transferências da União e de suas Entidades Transferências dos Estados e do Distrito Federal e de suas Entidades Transferências dos Municípios e de suas Entidades Transferências de Instituições Privadas Transferências de Outras Instituições Públicas Transferências do Exterior Transferências de Pessoas Físicas Transferências Provenientes de Depósitos Não Identificados Outras Receitas de Capital Integralização de Capital Social Remuneração das Disponibilidades do Tesouro Resgate de Títulos do Tesouro Demais Receitas de Capital							



PREFEITURA MUNICIPAL DE BARAÚNA
RELATÓRIO RESUMIDO DA EXECUÇÃO ORÇAMENTÁRIA

BALANÇO ORÇAMENTÁRIO

ORÇAMENTOS FISCAL E DA SEGURIDADE SOCIAL

JANEIRO A OUTUBRO 2020/BIMESTRE SETEMBRO - OUTUBRO

RRRO - Anexo 1 (LRF, Art. 52, inciso I, alíneas "a" e "b" do inciso II e § 1º)

MANASSES GOMES DANTAS
PREFEITO

VERONICA SOUTO HENRIQUES MARIANO
CONTADORA

Fonte: Balançonetes Mensais



PREFEITURA MUNICIPAL DE BARAÚNA
RELATÓRIO RESUMIDO DA EXECUÇÃO ORÇAMENTÁRIA
DEMONSTRATIVO DA EXECUÇÃO DAS DESPESAS POR FUNÇÃO/SUBFUNÇÃO
ORÇAMENTOS FISCAL E DA SEGURIDADE SOCIAL
JANEIRO A OUTUBRO 2020/BIMESTRE SETEMBRO - OUTUBRO

RREO - Anexo 2 (LRF, Art. 52, inciso II, alínea "c")

Continua (1/2)

Função / SubFunção	Dotação Inicial	Dotação Atualizada (a)	Despesas Empenhadas			Saldo (c) = (a-b)	Despesas Liquidadas			Saldo (e) = (a-d)	INSCRITAS EM RESTOS A PAGAR NÃO PROCESSADOS (f)
			No Bimestre	Até o Bimestre (b)	% (b/Total b)		No Bimestre	Até o Bimestre (d)	% (d/Total d)		
DESPESAS (EXCETO INTRA-ORÇAMENTÁRIAS) (I)	17.538.000,00	17.914.773,29	2.963.842,57	13.698.901,22	100,00	4.215.972,04	2.963.662,57	13.698.621,22	100,00	4.216.152,04	0,00
Legislativa	816.000,00	816.000,00	148.837,76	610.735,69	4,46	205.264,31	148.837,76	610.735,69	4,46	205.264,31	0,00
Ação Legislativa	816.000,00	816.000,00	148.837,76	610.735,69	4,46	205.264,31	148.837,76	610.735,69	4,46	205.264,31	0,00
Administração	1.190.240,00	1.270.398,57	206.242,07	1.045.384,76	7,63	225.013,91	206.242,07	1.045.384,76	7,63	225.013,91	0,00
Administração Geral	924.740,00	953.111,86	152.208,96	772.817,83	5,64	180.294,03	152.208,96	772.817,83	5,64	180.294,03	0,00
Administração Financeira	184.500,00	236.286,81	39.466,11	198.558,74	1,45	37.628,07	39.466,11	198.558,74	1,45	37.628,07	0,00
Normatização e Fiscalização	81.000,00	81.000,00	14.569,00	73.908,19	0,54	7.091,81	14.569,00	73.908,19	0,54	7.091,81	0,00
Assistência Social	1.087.700,00	1.189.529,55	186.742,71	931.972,35	6,80	257.557,20	186.742,71	931.972,35	6,80	257.557,20	0,00
Assistência ao Idoso	24.000,00	4.784,00	104,00	4.784,00	0,03	0,00	104,00	4.784,00	0,03	0,00	0,00
Assistência à Criança e ao Adolescente	289.800,00	221.200,54	46.402,20	169.440,97	1,24	51.759,57	46.402,20	169.440,97	1,24	51.759,57	0,00
Assistência Comunitária	774.100,00	953.545,01	140.235,51	757.747,38	5,53	205.797,53	140.235,51	757.747,38	5,53	205.797,53	0,00
Previdência Social	800.000,00	959.002,47	95.301,58	474.051,93	3,46	484.950,54	95.301,58	474.051,93	3,46	484.950,54	0,00
Previdência Básica	800.000,00	959.002,47	95.301,58	474.051,93	3,46	484.950,54	95.301,58	474.051,93	3,46	484.950,54	0,00
Saúde	3.810.200,00	3.804.860,00	682.242,71	3.206.710,37	23,41	598.149,53	682.182,71	3.206.650,37	23,41	598.209,63	0,00
Atenção Básica	2.012.200,00	1.591.923,16	355.725,43	1.416.942,52	10,34	174.980,64	355.725,43	1.416.942,52	10,34	174.980,64	0,00
Assistência Hospitalar e Ambulatorial	1.401.500,00	1.300.815,70	141.667,69	1.153.312,48	8,42	147.503,22	141.667,69	1.153.252,48	8,42	147.583,22	0,00
Suporte Profilático e Terapêutico	111.500,00	113.228,51	28.099,02	99.376,25	0,73	13.852,26	28.099,02	99.376,25	0,73	13.852,26	0,00
Vigilância Sanitária	248.500,00	302.922,75	41.861,63	201.861,53	1,47	101.061,22	41.861,63	201.861,53	1,47	101.061,22	0,00
Administração Geral	36.500,00	495.969,88	114.888,94	335.217,59	2,45	160.752,29	114.888,94	335.217,59	2,45	160.752,29	0,00
Educação	6.042.100,00	6.042.100,00	964.535,03	4.204.550,11	30,69	1.837.549,89	964.535,03	4.204.550,11	30,69	1.837.549,89	0,00
Ensino Fundamental	5.239.180,00	5.267.952,30	897.267,21	4.007.355,77	29,25	1.260.596,53	897.267,21	4.007.355,77	29,25	1.260.596,53	0,00
Educação Infantil	376.500,00	376.500,00	13.275,26	64.793,63	0,47	311.706,37	13.275,26	64.793,63	0,47	311.706,37	0,00
Educação de Jovens e Adultos	69.420,00	38.420,00	0,00	0,00	0,00	38.420,00	0,00	0,00	0,00	38.420,00	0,00
Administração Geral	36.000,00	38.227,70	3.671,56	18.359,06	0,13	19.868,64	3.671,56	18.359,06	0,13	19.868,64	0,00
Demais Subfunções	321.000,00	321.000,00	50.321,00	114.041,65	0,83	206.958,35	50.321,00	114.041,65	0,83	206.958,35	0,00
Cultura	197.500,00	172.500,00	2.892,54	39.330,03	0,29	133.169,97	2.892,54	39.330,03	0,29	133.169,97	0,00
Difusão Cultural	197.500,00	172.500,00	2.892,54	39.330,03	0,29	133.169,97	2.892,54	39.330,03	0,29	133.169,97	0,00
Urbanismo	1.915.000,00	2.234.229,32	518.482,87	2.025.337,02	14,78	208.892,30	518.362,87	2.025.217,02	14,78	209.012,30	0,00
Infra-estrutura Urbana	223.000,00	499.098,72	190.230,55	407.254,82	2,97	91.843,90	190.230,55	407.254,82	2,97	91.843,90	0,00
Serviços Urbanos	1.692.000,00	1.735.130,60	328.252,32	1.618.082,20	11,81	117.048,40	328.132,32	1.617.962,20	11,81	117.168,40	0,00
Habituação	22.000,00	0,00	0,00	0,00	0,00	0,00	0,00	0,00	0,00	0,00	0,00
Habituação Urbana	22.000,00	0,00	0,00	0,00	0,00	0,00	0,00	0,00	0,00	0,00	0,00
Saneamento	92.000,00	59.076,34	0,00	59.076,34	0,43	0,00	0,00	59.076,34	0,43	0,00	0,00
Saneamento Básico Urbano	92.000,00	59.076,34	0,00	59.076,34	0,43	0,00	0,00	59.076,34	0,43	0,00	0,00
Agricultura	525.100,00	512.600,00	44.419,73	455.126,72	3,32	57.473,28	44.419,73	455.126,72	3,32	57.473,28	0,00
Abastecimento	54.000,00	0,00	0,00	0,00	0,00	0,00	0,00	0,00	0,00	0,00	0,00
Extensão Rural	400.100,00	512.600,00	44.419,73	455.126,72	3,32	57.473,28	44.419,73	455.126,72	3,32	57.473,28	0,00
Promoção da Produção Agropecuária	71.000,00	0,00	0,00	0,00	0,00	0,00	0,00	0,00	0,00	0,00	0,00
Energia	223.500,00	189.980,46	30.831,24	164.033,34	1,20	25.947,12	30.831,24	164.033,34	1,20	25.947,12	0,00
Conservação de Energia	213.500,00	189.980,46	30.831,24	164.033,34	1,20	25.947,12	30.831,24	164.033,34	1,20	25.947,12	0,00
Energia Elétrica	10.000,00	0,00	0,00	0,00	0,00	0,00	0,00	0,00	0,00	0,00	0,00
Transporte	38.500,00	7.510,00	1.125,00	7.470,00	0,05	40,00	1.125,00	7.470,00	0,05	40,00	0,00
Transporte Rodoviário	38.500,00	7.510,00	1.125,00	7.470,00	0,05	40,00	1.125,00	7.470,00	0,05	40,00	0,00
Desporto e Lazer	335.000,00	335.000,00	32.168,97	176.731,82	1,29	158.268,16	32.168,97	176.731,82	1,29	158.268,16	0,00
Desporto Comunitário	335.000,00	335.000,00	32.168,97	176.731,82	1,29	158.268,16	32.168,97	176.731,82	1,29	158.268,16	0,00
Encargos Especiais	358.500,00	321.956,45	50.020,36	298.290,74	2,18	23.695,71	50.020,36	298.290,74	2,18	23.695,71	0,00
Serviço da Dívida Interna	148.000,00	114.486,45	19.748,05	112.953,38	0,82	1.533,07	19.748,05	112.953,38	0,82	1.533,07	0,00
Outros Encargos Especiais	220.500,00	207.500,00	30.272,31	185.337,36	1,35	22.162,64	30.272,31	185.337,36	1,35	22.162,64	0,00
RESERVA DE CONTINGÊNCIA	74.650,00	0,00	0,00	0,00	0,00	0,00	0,00	0,00	0,00	0,00	0,00
DESPESAS (INTRA-ORÇAMENTÁRIAS) (II)	0,00	0,00	0,00	0,00	0,00	0,00	0,00	0,00	0,00	0,00	0,00
TOTAL (III) = (I + II)	17.538.000,00	17.914.773,29	2.963.842,57	13.698.901,22	100,00	4.215.972,04	2.963.662,57	13.698.621,22	100,00	4.216.152,04	0,00



PREFEITURA MUNICIPAL DE BARAÚNA
RELATÓRIO RESUMIDO DA EXECUÇÃO ORÇAMENTÁRIA
DEMONSTRATIVO DA EXECUÇÃO DAS DESPESAS POR FUNÇÃO/SUBFUNÇÃO
ORÇAMENTOS FISCAL E DA SEGURIDADE SOCIAL
JANEIRO A OUTUBRO 2020/BIMESTRE SETEMBRO - OUTUBRO

RREO - Anexo 2 (LRF, Art. 52, inciso II, alínea "c")


(2/2)

Função / SubFunção	Dotação Inicial	Dotação Atualizada (a)	Despesas Empenhadas			Saldo (c) = (a-b)	Despesas Liquidadas			Saldo (e) = (a-d)	INSCRITAS EM RESTOS A PAGAR NÃO PROCESSADOS (f)
			No Bimestre	Até o Bimestre	%		No Bimestre	Até o Bimestre	%		
				(b)	(b/Total b)			(d)	(d/Total d)		
RESERVA DE CONTINGÊNCIA	0,00	0,00			0,00	0,00			0,00	0,00	

Fonte: Balancetes Mensais

MANASSES GOMES DANTAS
PREFEITO


NERONICA SOUTO HENRIQUES MARIANC
CONTADORA



PREFEITURA MUNICIPAL DE BARAÚNA
RELATÓRIO RESUMIDO DA EXECUÇÃO ORÇAMENTÁRIA
DEMONSTRATIVO DA RECEITA CORRENTE LÍQUIDA
ORÇAMENTOS FISCAL E DA SEGURIDADE SOCIAL
JANEIRO A OUTUBRO 2020/BIMESTRE SETEMBRO - OUTUBRO

RREO - ANEXO III (LRF - Art. 53, inciso I)

Especificação	Evolução da Receita Realizada nos Últimos 12 Meses												Total nos Últimos 12 Meses	2020 Previsão Atualizada
	NOV/2019	DEZ/2019	JAN/2020	FEV/2020	MAR/2020	ABR/2020	MAI/2020	JUN/2020	JUL/2020	AGO/2020	SET/2020	OUT/2020		
	RECEITAS CORRENTES (I)	1.401.513,80	2.755.083,76	1.533.865,59	1.794.867,92	1.349.747,20	1.673.121,99	1.262.137,19	1.538.467,76	2.055.187,19	1.526.063,98	1.477.546,43		
Impostos, Taxas e Contribuições de Melhoria	14.596,06	36.165,37	16.771,01	16.108,34	27.941,20	15.245,34	15.448,88	19.797,54	20.442,95	21.060,72	22.535,69	26.823,68	263.088,79	272.200,00
IPTU	1.286,74	2.635,92	1.225,64	114,74	145,09	145,09			917,26	352,91	194,74	236,30	7.108,24	10.600,00
ISS	2.773,56	2.282,19	1.554,11	2.444,27	4.319,10	2.046,93	1.863,44	2.457,12	2.804,03	1.974,47	2.842,04	6.805,04	34.686,30	46.500,00
ITBI									100,00	590,00		400,00		19.000,00
IRRF	9.402,51	27.346,53	11.063,72	12.185,08	19.140,27	12.354,07	12.605,19	12.471,90	14.261,12	15.725,80	18.540,66	18.660,09	183.756,34	180.000,00
Outros, Impostos, Taxas e Contribuições de Melhoria	1.235,25	3.918,83	2.927,54	1.364,25	3.881,83	699,25	880,25	4.869,12	2.860,54	2.447,54	958,25	722,25	25.464,93	36.100,00
Contribuições														
Receita Patrimonial	2.440,46	2.265,39	2.555,82	1.940,04	2.032,24	2.009,08	1.926,72	1.541,03	1.215,98	536,35	287,19	448,40	19.108,70	62.300,00
Rendimentos de Aplicação Financeira	642,22	697,79											1.340,01	
Outras Receitas Patrimoniais	1.798,24	1.567,60	2.555,82	1.940,04	2.032,24	2.009,08	1.926,72	1.541,03	1.215,98	536,35	287,19	448,40	17.858,69	62.300,00
Receita Agropecuária														
Receita de Serviços														
Transferências Correntes	1.384.475,28	2.716.271,31	1.514.406,82	1.746.919,54	1.319.773,76	1.655.867,27	1.244.761,28	1.537.120,13	2.033.526,26	1.504.436,91	1.454.721,90	1.428.054,14	19.540.345,70	19.016.000,00
Cota-Parte do FPM	756.576,04	1.289.637,24	764.326,06	1.105.264,01	646.296,15	633.507,44	661.671,83	538.799,18	928.634,68	590.016,18	475.264,83	639.514,83	9.030.724,27	9.950.000,00
Cota-Parte do ICMS	137.749,41	152.685,87	153.035,79	109.389,74	159.353,84	112.356,35	96.001,79	122.923,71	121.201,29	116.726,07	176.737,45	140.478,44	1.607.636,74	1.670.000,00
Cota-Parte do PVA	2.505,28	4.573,36	4.977,02	4.734,16	6.472,79	1.772,98	2.659,43	5.234,19	12.005,75	8.841,62	9.180,31	6.753,15	69.720,04	64.000,00
Cota-Parte do ITR														
Transferências do L.C. 87/1996														
Transferências de L.C. 61/1989														
Transferências do FUNDEB	312.536,38	359.914,98	345.527,41	386.703,57	333.066,56	288.798,20	262.635,53	284.765,83	267.280,77	272.402,62	304.763,51	314.040,24	3.693.025,20	3.826.100,00
Outras Transferências Correntes	175.008,17	806.249,20	245.005,26	140.700,61	174.072,73	639.369,55	221.578,07	605.316,71	704.147,40	516.391,29	488.887,57	318.123,71	5.135.606,37	3.503.900,00
Outras Receitas Correntes														
DEDUÇÕES (II)	179.365,11	212.260,98	184.590,71	243.881,51	162.125,29	149.527,30	162.105,57	133.391,36	137.151,11	143.117,09	132.242,46	159.154,18	1.989.232,27	2.187.400,00
Contrib. do Servidor para o Plano de Previdência														
Compensação Financeira entre Regimes de Previdência														
Dedução da Receita para Formação do FUNDEB	179.365,11	212.260,98	184.590,71	243.881,51	162.125,29	149.527,30	162.105,57	133.391,36	137.151,11	143.117,09	132.242,46	159.154,18	1.989.232,27	2.187.400,00
Receita Corrente Líquida (III) = (I - II)	1.222.247,69	2.542.813,16	1.349.274,88	1.551.086,41	1.187.323,91	1.523.594,39	1.100.031,62	1.425.076,40	1.918.036,08	1.382.946,89	1.345.303,97	1.296.173,07	17.823.607,49	17.167.000,00
(-) Transferências obrigatórias da União relativas às emendas DOS LIMITES D														
RECEITA CORRENTE LÍQUIDA AJUSTADA PARA CÁLCULO DOS LIMITES D	1.222.247,69	2.542.813,16	1.349.274,88	1.551.086,41	1.187.323,91	1.523.594,39	1.100.031,62	1.425.076,40	1.918.036,08	1.382.946,89	1.345.303,97	1.296.173,07	17.823.607,49	17.167.000,00
(-) Transferências obrigatórias da União relativas às emendas DOS LIMITES D														
RECEITA CORRENTE LÍQUIDA AJUSTADA PARA CÁLCULO DOS LIMITES D	1.222.247,69	2.542.813,16	1.349.274,88	1.551.086,41	1.187.323,91	1.523.594,39	1.100.031,62	1.425.076,40	1.918.036,08	1.382.946,89	1.345.303,97	1.296.173,07	17.823.607,49	17.167.000,00



PREFEITURA MUNICIPAL DE BARAÚNA
RELATÓRIO RESUMIDO DA EXECUÇÃO ORÇAMENTÁRIA
DEMONSTRATIVO DA RECEITA CORRENTE LÍQUIDA
ORÇAMENTOS FISCAL E DA SEGURIDADE SOCIAL
JANEIRO A OUTUBRO 2020/BIMESTRE SETEMBRO - OUTUBRO

RREO - ANEXO III (LRF, Art. 53, inciso I)

MANASSES GOMES DANTAS
PREFEITO

VERONICA SOUTO HENRIQUES MARIANO
CONTADORA

Estado da Paraíba
MUNICÍPIO DE BARAUNA

BARAUNA - PB, Sábado, 31 de Dezembro de 2016.



PREFEITURA MUNICIPAL DE BARAÚNA
RELATÓRIO RESUMIDO DA EXECUÇÃO ORÇAMENTÁRIA
DEMONSTRATIVO DOS RESTOS A PAGAR POR PODER E ORGÃO
ORÇAMENTOS FISCAL E DA SEGURIDADE SOCIAL
JANEIRO A OUTUBRO 2020/BIMESTRE SETEMBRO - OUTUBRO

RREO - Anexo 7 (LRF, art 53, inciso V)

Continua (1/2)

Estado da Paraíba
MUNICÍPIO DE BARAUNA

BARAUNA - PB, Sábado, 31 de Dezembro de 2016.



PREFEITURA MUNICIPAL DE BARAÚNA
RELATÓRIO RESUMIDO DA EXECUÇÃO ORÇAMENTÁRIA
DEMONSTRATIVO DOS RESTOS A PAGAR POR PODER E ORGÃO
ORÇAMENTOS FISCAL E DA SEGURIDADE SOCIAL
JANEIRO A OUTUBRO 2020/BIMESTRE SETEMBRO - OUTUBRO

RREO - Anexo 7 (LRF, art 53, inciso V)

Continua (2/2)

MANASSES GOMES DANTAS
PREFEITO

VERONICA SOUTO HENRIQUES MARIANO
CONTADORA



PREFEITURA MUNICIPAL DE BARAÚNA
RELATÓRIO RESUMIDO DA EXECUÇÃO ORÇAMENTÁRIA
DEMONSTRATIVO DAS RECEITAS E DESPESAS COM MANUTENÇÃO E DESENVOLVIMENTO DO ENSINO - MDE
ORÇAMENTOS FISCAL E DA SEGURIDADE SOCIAL
JANEIRO A OUTUBRO 2020/BIMESTRE SETEMBRO - OUTUBRO

RREO - Anexo 6 (LDB, art 72)

Continua (1/4)

RECEITAS DO ENSINO				
RECEITA RESULTANTE DE IMPOSTOS (caput do art. 212 da CF)	PREVISÃO INICIAL	PREVISÃO ATUALIZADA	RECEITAS REALIZADAS	
			Até o Bimestre	%
1 - RECEITAS DE IMPOSTOS	236.100,00	236.100,00	180.894,53	76,82
1.1 - Receita Resultante do Imposto sobre a Propriedade Predial e Territorial Urbana - IPTU	10.600,00	10.600,00	3.186,68	30,06
1.1.1 IPTU	8.500,00	8.500,00	1.287,83	15,15
1.1.2 Multas, Juros de Mora, Dívida Ativa e Outros Encargos do IPTU	2.100,00	2.100,00	1.898,85	90,42
1.2 - Receita Resultante do Imposto sobre Transmissão Intér Vivos - ITBI	19.000,00	19.000,00	1.090,00	5,74
1.2.1 ITBI	19.000,00	19.000,00	1.090,00	5,74
1.2.2 Multa, Juros de Mora e Outros Encargos do ITBI				
1.3 - Receita Resultante do Imposto sobre Serviços de Qualquer Natureza - ISS	46.500,00	46.500,00	29.610,55	63,68
1.3.1 ISS	46.500,00	46.500,00	29.610,55	63,68
1.3.2 Multa, Juros de Mora e Outros Encargos do ISS				
1.4 - Receita Resultante do Imposto de Renda Retido na Fonte - IRRF	160.000,00	160.000,00	147.007,30	91,88
2 - RECEITAS DE TRANSFERÊNCIAS CONSTITUCIONAIS E LEGAIS	11.687.000,00	11.687.000,00	8.364.898,28	71,57
2.1 - Cota-Parte FPM	9.950.000,00	9.950.000,00	6.984.310,89	70,19
2.1.1 Parcela referente à CF, art. 159, I, alínea b	9.200.000,00	9.200.000,00	6.608.025,24	71,83
2.1.2 Parcela referente à CF, art. 159, I, alínea d	375.000,00	375.000,00		
2.1.3 Parcela referente à CF, art. 159, I, alínea e	375.000,00	375.000,00	376.285,75	100,34
2.2 - Cota-Parte ICMS	1.670.000,00	1.670.000,00	1.317.204,46	78,87
2.3 - ICMS-Desoneração — L.C. nº57/1996	1.000,00	1.000,00		
2.4 - Cota-Parte IPI-Exportação	1.000,00	1.000,00	625,02	62,50
2.5 - Cota-Parte ITR	1.000,00	1.000,00	116,41	11,64
2.6 - Cota-Parte IPVA	64.000,00	64.000,00	62.641,40	97,88
2.7 Cota-Parte IDF-Ouro				
3 - TOTAL DA RECEITA DE IMPOSTOS (1 + 2)	11.923.100,00	11.923.100,00	8.545.792,81	71,67
RECEITAS ADICIONAIS PARA FINANCIAMENTO DO ENSINO				
4 - RECEITA DA APLICAÇÃO FINANCEIRA DE OUTROS RECURSOS DE IMPOSTOS VINCULADOS AO ENSINO	PREVISÃO INICIAL	PREVISÃO ATUALIZADA	RECEITAS REALIZADAS	
			Até o Bimestre	%
5 - RECEITA DE TRANSFERÊNCIAS DO FNDE	385.000,00	385.000,00	212.128,17	55,10
5.1 - Transferências do Salário-Educação	65.000,00	65.000,00	48.260,47	74,25
5.2 - Transferências Diretas - PDDE				
5.3 - Transferências Diretas - PNAE	120.000,00	120.000,00	86.927,40	72,44
5.4 - Transferências Diretas - PNATE	60.000,00	60.000,00	37.966,50	63,28
5.5 - Outras Transferências do FNDE	140.000,00	140.000,00	38.783,19	27,70
5.6 - Aplicação Financeira dos Recursos do FNDE			190,61	
6 - RECEITA DE TRANSFERÊNCIAS DE CONVÊNIOS	65.000,00	65.000,00	6.775,19	10,42
6.1 - Transferências de Convênios	65.000,00	65.000,00	4.125,90	6,35
6.2 - Aplicação Financeira dos Recursos de Convênios			2.649,29	
7 - RECEITA DE OPERAÇÕES DE CRÉDITO				
8 - OUTRAS RECEITAS PARA FINANCIAMENTO DO ENSINO				
9 - TOTAL DAS RECEITAS ADICIONAIS PARA FINANCIAMENTO DO ENSINO (4 + 5 + 6 + 7 + 8)	450.000,00	450.000,00	218.903,36	48,65



PREFEITURA MUNICIPAL DE BARAÚNA
RELATÓRIO RESUMIDO DA EXECUÇÃO ORÇAMENTÁRIA
DEMONSTRATIVO DAS RECEITAS E DESPESAS COM MANUTENÇÃO E DESENVOLVIMENTO DO ENSINO - MDE
ORÇAMENTOS FISCAL E DA SEGURIDADE SOCIAL
JANEIRO A OUTUBRO 2020/BIMESTRE SETEMBRO - OUTUBRO

RREO - Anexo 8 (LDB, art 72)

Continua (2/4)

FUNDEB				
RECEITAS DO FUNDEB	PREVISÃO INICIAL	PREVISÃO ATUALIZADA	RECEITAS REALIZADAS	
			Até o Bimestre	%
10 - RECEITAS DESTINADAS AO FUNDEB	2.187.400,00	2.187.400,00	1.597.585,58	73,04
10.1 Cota-Parte FPM Destinada ao FUNDEB – (20% de 2.1.1)	1.840.000,00	1.840.000,00	1.321.604,78	71,83
10.2 Cota-Parte ICMS Destinada ao FUNDEB – (20% de 2.2)	334.000,00	334.000,00	253.392,85	78,86
10.3 ICMS-Doação Destinada ao FUNDEB – (20% de 2.3)	200,00	200,00		
10.4 Cota-Parte IPI-Exportação Destinada ao FUNDEB – (20% de 2.4)	200,00	200,00		
10.5 Cota-Parte ITR ou ITR Arrecadados Destinados ao FUNDEB – (20% de (1,5 + 2,5))	200,00	200,00	12,02	6,01
10.6 Cota-Parte IPVA Destinado ao FUNDEB – (20% de 2.6)	12.800,00	12.800,00	12.575,93	98,25
11 - RECEITAS RECEBIDAS DO FUNDEB	4.241.400,00	4.241.400,00	3.020.474,24	71,21
11.1 - Transferências de Recursos do FUNDEB	3.826.100,00	3.826.100,00	3.020.474,24	78,94
11.2 - Complementação da União ao FUNDEB	415.300,00	415.300,00	279.635,34	67,33
11.3 - Receita de Aplicação Financeira dos Recursos do FUNDEB				
12 - RESULTADO LÍQUIDO DAS TRANSFERÊNCIAS DO FUNDEB (11.1 – 10)	1.638.700,00	1.638.700,00	1.422.888,66	86,83
ACRÉSCIMO RESULTANTE DAS TRANSFERÊNCIAS DO FUNDEB				

DESPESAS DO FUNDEB	DOTAÇÃO INICIAL	DOTAÇÃO ATUALIZADA	DESPESAS EMPENHADAS		DESPESAS LIQUIDADAS		INSCRITAS EM RESTOS A PAGAR NÃO PROCESSADOS
			Até o Bimestre	%	Até o Bimestre	%	
13 - PAGAMENTO DOS PROFISSIONAIS DO MAGISTÉRIO	2.561.520,00	2.939.601,32	2.416.016,86	82,19	2.416.016,86	82,19	
13.1 - Com Educação Infantil				0,00		0,00	
13.2 - Com Ensino Fundamental	2.561.520,00	2.939.601,32	2.416.016,86	82,19	2.416.016,86	82,19	
14 - OUTRAS DESPESAS	1.679.880,00	1.263.251,36	1.063.956,37	84,22	1.063.956,37	84,22	
14.1 - Com Educação Infantil	17.000,00	7.000,00		0,00		0,00	
14.2 - Com Ensino Fundamental	1.662.880,00	1.256.251,36	1.063.956,37	84,69	1.063.956,37	84,69	
15 - TOTAL DAS DESPESAS DO FUNDEB (13 + 14)	4.241.400,00	4.202.852,68	3.479.973,23	82,80	3.479.973,23	82,80	



PREFEITURA MUNICIPAL DE BARAÚNA
RELATÓRIO RESUMIDO DA EXECUÇÃO ORÇAMENTÁRIA
DEMONSTRATIVO DAS RECEITAS E DESPESAS COM MANUTENÇÃO E DESENVOLVIMENTO DO ENSINO - MDE
ORÇAMENTOS FISCAL E DA SEGURIDADE SOCIAL
JANEIRO A OUTUBRO 2020/BIMESTRE SETEMBRO - OUTUBRO

RREO - Anexo 8 (LDB, art 72)

Continua (3/4)

DEDUÇÕES PARA FINS DE LÍMITE DO FUNDEB PARA PAGAMENTO DOS PROFISSIONAIS DO MAGISTÉRIO	VALOR
16 - RESTOS A PAGAR INSCRITOS NO EXERCÍCIO SEM DISPONIBILIDADE FINANCEIRA DE RECURSOS DO FUNDEB	
16.1 - FUNDEB 60%	
16.2 - FUNDEB 40%	
17 - DESPESAS CUSTEADAS COM O SUPERÁVIT FINANCEIRO, DO EXERCÍCIO ANTERIOR, DO FUNDEB	
17.1 - FUNDEB 60%	
17.2 - FUNDEB 40%	
18 - TOTAL DAS DEDUÇÕES CONSIDERADAS PARA FINS DE LIMITE DO FUNDEB (16 + 17)	
INDICADORES DO FUNDEB	VALOR
19 - TOTAL DAS DESPESAS DO FUNDEB PARA FINS DE LIMITE (15 - 18)	3.479.973,23
19.1 - Mínimo de 50% do FUNDEB na Remuneração do Magistério $(13 - (16.1 + 17.1)) / (11) \times 100$ %	
19.2 - Máximo de 40% em Despesa com MDE, que não Remuneração do Magistério $(14 - (16.2 + 17.2)) / (11) \times 100$ %	
19.3 - Máximo de 5% não Aplicado no Exercício $(100 - (19.1 + 19.2))$ %	
CONTROLE DA UTILIZAÇÃO DE RECURSOS NO EXERCÍCIO SUBSEQUENTE	Valor
20 - RECURSOS RECEBIDOS DO FUNDEB EM 2019 QUE NÃO FORAM UTILIZADOS	
21 - DESPESAS CUSTEADAS COM O SALDO DO ITEM 20 ATÉ O 1º TRIMESTRE DE 2020	

2) DESPESAS COM MANUTENÇÃO E DESENVOLVIMENTO DO ENSINO - MDE - CUSTEADAS COM A RECEITA RESULTANTE DE IMPOSTOS E RECURSOS DO FUNDEB

DESPESAS COM AÇÕES TÍPICAS DE MDE	DOTAÇÃO INICIAL	DOTAÇÃO ATUALIZADA	DESPESAS EMPENHADAS		DESPESAS LIQUIDADAS		INSCRITAS EM RESTOS A PAGAR NÃO PROCESSADOS
			Até o Bimestre	%	Até o Bimestre	%	
22 - EDUCAÇÃO INFANTIL	258.000,00	248.000,00	64.793,63	26,13	64.793,63	26,13	
22.1 - Creche							
22.1.1 - Despesas Custeadas com Recursos do FUNDEB							
22.1.2 - Despesas Custeadas com Outros Recursos de Impostos							
22.2 - Pré-escola	258.000,00	248.000,00	64.793,63	26,13	64.793,63	26,13	
22.2.1 - Despesas Custeadas com Recursos do FUNDEB	17.000,00	7.000,00					
22.2.2 - Despesas Custeadas com Outros Recursos de Impostos	241.000,00	241.000,00	64.793,63	26,89	64.793,63	26,89	
23 - ENSINO FUNDAMENTAL	4.953.980,00	5.126.762,55	3.919.528,64	76,45	3.919.528,64	76,45	
23.1 - Despesas Custeadas com Recursos do FUNDEB	4.221.280,00	4.192.732,68	3.479.973,23	83,00	3.479.973,23	83,00	
23.2 - Despesas Custeadas com Outros Recursos de Impostos	732.700,00	934.029,87	439.555,41	47,06	439.555,41	47,06	
24 - ENSINO MEDIO							
25 - ENSINO SUPERIOR							
26 - ENSINO PROFISSIONAL NÃO INTEGRADO AO ENSINO REGULAR							
27 - OUTRAS	3.120,00	3.120,00					
28 - TOTAL DAS DESPESAS COM AÇÕES TÍPICAS DE MDE (22 + 23 + 24 + 25 + 26 + 27)	5.215.100,00	5.377.882,55	3.984.322,27	74,09	3.984.322,27	74,09	
DEDUÇÕES CONSIDERADAS PARA FINS DE LIMITE CONSTITUCIONAL							Valor
29 - RESULTADO LÍQUIDO DAS TRANSFERÊNCIAS DO FUNDEB = (12)							1.422.888,66
30 - DESPESAS CUSTEADAS COM A COMPLEMENTAÇÃO DO FUNDEB NO EXERCÍCIO							
31 - DESPESAS CUSTEADAS COM O SUPERÁVIT FINANCEIRO, DO EXERCÍCIO ANTERIOR, DO FUNDEB							
32 - DESPESAS CUSTEADAS COM O SUPERÁVIT FINANCEIRO, DO EXERCÍCIO ANTERIOR, DE OUTROS RECURSOS DE IMPOSTOS							
33 - RESTOS A PAGAR INSCRITOS NO EXERCÍCIO SEM DISPONIBILIDADE FINANCEIRA DE RECURSOS DE IMPOSTOS VINCULADOS AO ENSINO							
34 - CANCELAMENTO, NO EXERCÍCIO, DE RESTOS A PAGAR INSCRITOS COM DISPONIBILIDADE FINANCEIRA DE RECURSOS DE IMPOSTOS VINCULADOS AO ENSINO = (44 J)							
35 - TOTAL DAS DEDUÇÕES CONSIDERADAS PARA FINS DE LIMITE CONSTITUCIONAL (29 + 30 + 31 + 32 + 33 + 34)							1.422.888,66
36 - TOTAL DAS DESPESAS PARA FINS DE LIMITE ((22 + 23) - (35))							2.561.433,61
37 - PERCENTUAL DE APLICAÇÃO EM MDE SOBRE A RECEITA LÍQUIDA DE IMPOSTOS ((36) / (3) x 100) % - LIMITE CONSTITUCIONAL 25%							29,97



PREFEITURA MUNICIPAL DE BARAÚNA
RELATÓRIO RESUMIDO DA EXECUÇÃO ORÇAMENTÁRIA
DEMONSTRATIVO DAS RECEITAS E DESPESAS COM MANUTENÇÃO E DESENVOLVIMENTO DO ENSINO - MDE
ORÇAMENTOS FISCAL E DA SEGURIDADE SOCIAL
JANEIRO A OUTUBRO 2020/BIMESTRE SETEMBRO - OUTUBRO

RREO - Anexo 8 (LDB, art 72)

Continua (4/4)

OUTRAS INFORMAÇÕES PARA CONTROLE

DESPESAS CUSTEADAS COM RECEITAS ADICIONAIS PARA FINANCIAMENTO DO ENSINO	DOTAÇÃO INICIAL	DOTAÇÃO ATUALIZADA	DESPESAS EMPENHADAS		DESPESAS LIQUIDADAS		INSCRITAS EM RESTOS A PAGAR NÃO PROCESSADOS
			Até o Bimestre	%	Até o Bimestre	%	
38 - DESPESAS CUSTEADAS COM A APLICAÇÃO FINANCEIRA DE OUTROS RECURSOS							
39 - DESPESAS CUSTEADAS COM A CONTRIBUIÇÃO SOCIAL DO SALÁRIO-EDUCAÇÃO		65.000,00	30.707,27	47,24	30.707,27	47,24	
40 - DESPESAS CUSTEADAS COM OPERAÇÕES DE CRÉDITO							
41 - DESPESAS CUSTEADAS COM OUTRAS RECEITAS PARA FINANCIAMENTO DO EN		599.217,45	189.520,57	31,63	189.520,57	31,63	
42 - TOTAL DAS OUTRAS DESPESAS CUSTEADAS COM RECEITAS ADICIONAIS PARA		6.042.100,00	4.204.550,11	69,59	4.204.550,11	69,59	
43 - TOTAL GERAL DAS DESPESAS COM MDE (25 + 42)		11.419.982,55	8.188.872,38	71,71	8.188.872,38	71,71	
RESTOS A PAGAR INSCRITOS COM DISPONIBILIDADE FINANCEIRA DE RECURSOS DE IMPOSTOS VINCULADOS AO ENSINO			SALDO ATÉ O BIMESTRE		CANCELADOS EM 2019		
44 - RESTOS A PAGAR DE DESPESAS COM MDE							
44.1 - Executadas com Recursos de Impostos Vinculados ao Ensino							
44.2 - Executadas com Recursos do FUNDEB							
CONTROLE DA DISPONIBILIDADE FINANCEIRAS			FUNDEB		SALÁRIO EDUCAÇÃO		
45 - SALDO FINANCEIRO EM 31 DE DEZEMBRO DE 2019							
46 - (+) INGRESSO DE RECURSOS ATÉ O BIMESTRE			3.300.109,58				
47 - (-) PAGAMENTOS EFETUADOS ATÉ O BIMESTRE			3.419.762,76		30.707,27		
47.1 Orçamento do Exercício			3.419.762,76		30.707,27		
47.2 Restos a Pagar							
48 - (+) RECEITA DE APLICAÇÃO FINANCEIRA DOS RECURSOS ATÉ O BIMESTRE							
49 - (=) DISPONIBILIDADE FINANCEIRA ATÉ O BIMESTRE			(399.288,52)		(30.707,27)		
50 - (+) AJUSTES							
50.1 - (+) Retenções							
50.2 - (-) Valores a Recuperar							
50.3 - (+) Outros Valores Extracramentários							
50.4 - Conciliação Bancária							
51 - (-) SALDO FINANCEIRO CONCILIADO			(219.288,52)		(30.707,27)		

Fonte: Sistema de Contabilidade Pública - Elmar Informática, Unidade Responsável: , Data de emissão: 30/12/1899 e hora de emissão: 00:00

MANASSES GOMES DANTAS
PREFEITO

VERONICA SOUTO HENRIQUES MARIANO
CONTADORA



PREFEITURA MUNICIPAL DE BARAÚNA
RELATÓRIO RESUMIDO DA EXECUÇÃO ORÇAMENTÁRIA
DEMONSTRATIVO DAS RECEITAS E DESPESAS COM AÇÕES E SERVIÇOS PÚBLICOS DE SAÚDE
ORÇAMENTOS FISCAL E DA SEGURIDADE SOCIAL
JANEIRO A OUTUBRO 2020/BIMESTRE SETEMBRO - OUTUBRO

RRQ - Anexo 12 (LC 141/2012, art. 35)

Continua (1/6)

	RECEITAS PARA APURAÇÃO DA APLICAÇÃO EM AÇÕES E SERVIÇOS PÚBLICOS DE SAÚDE	PREVISÃO INICIAL	PREVISÃO ATUALIZADA	RECEITAS REALIZADAS	
				Até o Bimestre	%
RECEITAS DE IMPOSTOS (I)		236.100,00	236.100,00	180.894,53	76,62
Recita Resultante do Imposto sobre a Propriedade Predial e Territorial Urbana - IPTU		10.600,00	10.600,00	3.186,68	30,06
IPTU		8.500,00	8.500,00	1.287,83	15,15
Multas, Juros de Mora, Dívida Ativa e Outros Encargos do IPTU		2.100,00	2.100,00	1.898,85	90,42
Recita Resultante do Imposto sobre Transmissão Inter-Vivos - ITBI		19.000,00	19.000,00	1.090,00	5,74
ITBI		19.000,00	19.000,00	1.090,00	5,74
Multas, Juros de Mora e Outros Encargos do ITBI					
Recita Resultante do Imposto sobre Serviços de Qualquer Natureza - ISS		46.500,00	46.500,00	29.610,55	63,68
ISS		46.500,00	46.500,00	29.610,55	63,68
Multas, Juros de Mora e Outros Encargos do ISS					
Recita Resultante do Imposto de Renda Retido na Fonte - IRRF		160.000,00	160.000,00	147.007,30	91,88
RECEITAS DE TRANSFERÊNCIAS CONSTITUCIONAIS E LEGAIS (II)		11.687.000,00	11.687.000,00	8.364.898,28	71,57
Cota-Parte FPM		9.950.000,00	9.950.000,00	6.984.310,99	70,19
Cota-Parte ITR		1.000,00	1.000,00	116,41	11,64
Cota-Parte IPVA		64.000,00	64.000,00	62.641,40	97,88
Cota-Parte ICMS		1.670.000,00	1.670.000,00	1.317.204,46	78,87
Cota-Parte IPI-Exportação		1.000,00	1.000,00	625,02	62,50
Compensações Financeiras Provenientes de Impostos e Transferências Constitucionais		86.000,00	86.000,00	111.266,60	129,38
Desoneração ICMS (LC 87/96)		1.000,00	1.000,00		
Outras		85.000,00	85.000,00	111.266,60	130,90
TOTAL DAS RECEITAS RESULTANTES DE IMPOSTOS E TRANSFERÊNCIAS CONSTITUCIONAIS E LEGAIS - (II) = (I) + (II)		11.923.100,00	11.923.100,00	8.545.792,81	71,67

MANASSES GOMES DANTAS

VERONICA SOUTO HENRIQUES MARIANO



PREFEITURA MUNICIPAL DE BARAÚNA
RELATÓRIO RESUMIDO DA EXECUÇÃO ORÇAMENTÁRIA
DEMONSTRATIVO DAS RECEITAS E DESPESAS COM AÇÕES E SERVIÇOS PÚBLICOS DE SAÚDE
ORÇAMENTOS FISCAL E DA SEGURIDADE SOCIAL
JANEIRO A OUTUBRO 2020/BIMESTRE SETEMBRO - OUTUBRO

RREO - Anexo 12 (LC 14/12012, art 35)

Continua (2/6)

	DOTAÇÃO INICIAL	DOTAÇÃO ATUALIZADA	DESPESAS EMPENHADAS		DESPESAS LIQUIDADAS		DESPESAS PAGAS		Inscritas em Restos a Pagar não Processados
			Até o Bimestre	%	Até o Bimestre	%	Até o Bimestre	%	
DESPESAS COM AÇÕES E SERVIÇOS PÚBLICOS DE SAÚDE (ASPS)									
 POR SUBFUNÇÃO E CATEGORIA ECONÔMICA									
ATENÇÃO BÁSICA (IV)	2.012.200,00	1.591.923,16	1.416.942,52	89,01	1.416.942,52	89,01	1.416.942,52	87,34	
Despesas Correntes	1.936.700,00	1.579.311,66	1.404.331,02	88,92	1.404.331,02	88,92	1.404.331,02	87,24	
Despesas de Capital	75.500,00	12.611,50	12.611,50	100,00	12.611,50	100,00	12.611,50	100,00	
ASSISTÊNCIA HOSPITALAR E AMBULATORIAL (V)	1.401.500,00	1.300.815,70	1.153.312,48	88,66	1.153.252,48	88,66	1.153.252,48	87,77	
Despesas Correntes	1.228.000,00	1.262.815,70	1.153.312,48	91,33	1.153.252,48	91,32	1.153.252,48	90,41	
Despesas de Capital	173.500,00	38.000,00							
SUORTE PROFILÁTICO E TERAPÊUTICO (VI)	111.500,00	113.228,51	99.376,25	87,77	99.376,25	87,77	99.376,25	86,23	
Despesas Correntes	110.500,00	113.228,51	99.376,25	87,77	99.376,25	87,77	99.376,25	86,23	
Despesas de Capital	1.000,00								
VIGILÂNCIA SANITÁRIA (VII)	248.500,00	302.922,75	201.861,53	66,64	201.861,53	66,64	201.861,53	66,64	
Despesas Correntes	243.500,00	300.744,75	199.683,53	66,40	199.683,53	66,40	199.683,53	66,40	
Despesas de Capital	5.000,00	2.178,00	2.178,00	100,00	2.178,00	100,00	2.178,00	100,00	
VIGILÂNCIA EPIDEMIOLÓGICA (VIII)									
Despesas Correntes									
Despesas de Capital									
ALIMENTAÇÃO E NUTRIÇÃO (IX)									
Despesas Correntes									
Despesas de Capital									
OUTRAS SUBFUNÇÕES (X)									
Despesas Correntes									
Despesas de Capital									
TOTAL (XI) = (IV + V + VI + VII + VIII + IX + X)	3.810.200,00	3.804.860,00	3.206.710,37	84,28	3.206.650,37	84,28	3.206.650,37	83,23	

MANASSES GOMES DANTAS

VERONICA SOUTO HENRIQUES MARIANO



PREFEITURA MUNICIPAL DE BARAÚNA
RELATÓRIO RESUMIDO DA EXECUÇÃO ORÇAMENTÁRIA
DEMONSTRATIVO DAS RECEITAS E DESPESAS COM AÇÕES E SERVIÇOS PÚBLICOS DE SAÚDE
ORÇAMENTOS FISCAL E DA SEGURIDADE SOCIAL
JANEIRO A OUTUBRO 2020/BIMESTRE SETEMBRO - OUTUBRO

RREO - Anexo 12 (LC 141/2012, art.35)

Continua (3/6)

APURAÇÃO DO CUMPRIMENTO DO LIMITE MÍNIMO PARA APLICAÇÃO EM ASPSS		DESPESAS EMPENHADAS %	DESPESAS LIQUIDADAS %	DESPESAS PAGAS %						
Total das Despesas com ASPSS (XII) = (XI)		3.206.710,37	3.206.650,37	3.166.872,12						
(-) Restos a Pagar Não Processados Inscritos Indevidamente no Exercício sem Disponibilidade Financeira (XIII)										
(-) Despesas Custeadas com Recursos Vinculados à Parcela do Percentual Mínimo que não foi Aplicada em ASPSS em Exercícios Anteriores (XIV)										
(-) Despesas Custeadas com Disponibilidade de Caixa Vinculada aos Restos a Pagar Cancelados (XV)										
(=) VALOR APLICADO EM ASPSS (XVI) = (XII) - XIII - XIV - XV		3.206.710,37	3.206.650,37	3.166.872,12						
Despesa Mínima a ser Aplicada em ASPSS (XVII) = (III) x 15% (LC 141/2012)		1.291.868,92								
Despesa Mínima a ser Aplicada em ASPSS (XVIII) = (III) x % (Lei Orgânica Municipal)										
Diferença entre o Valor Aplicado e a Despesa Mínima a ser Aplicada (XVIII) = (XVI) (d ou e) - XVII)		1.924.841,45	1.924.781,45							
Limite não Cumprido (XIX) = (XVIII) (Quando valor for inferior a zero)										
PERCENTUAL DA RECEITA DE IMPOSTOS E TRANSFERÊNCIAS CONSTITUCIONAIS E LEGAIS APLICADO EM ASPSS (XVI / III) * 100 (mínimo de 15% conforme LC n.º 141/2012 ou % da Lei Orgânica Municipal)			37,52							
LIMITE NÃO CUMPRIDO										
CONTROLE DO VALOR REFERENTE AO PERCENTUAL MÍNIMO NÃO CUMPRIDO EM EXERCÍCIOS ANTERIORES PARA FINS DE APLICAÇÃO DOS RECURSOS VINCULADOS CONFORME ARTIGOS 25 E 26 DA LC 141/2012		Saldo Inicial (no exercício atual)	Despesas Custeadas no Exercício de Referência	Saldo Final (Não Aplicado)						
			Empenhadas	Liquidadas	Pagas					
Diferença de limite não cumprido em 2020										
Diferença de limite não cumprido em 2019										
Diferença de limite não cumprido em Exercícios Anteriores										
TOTAL DA DIFERENÇA DE LIMITE NÃO CUMPRIDO EM EXERCÍCIOS ANTERIORES (XX)										
EXECUÇÃO DE RESTOS A PAGAREXERCÍCIO										
EXERCÍCIO DO EMPENHO	Valor Mínimo para aplicação em ASPSS	Valor aplicado em ASPSS no exercício	Valor aplicado além do limite mínimo	Total inscrito em RP no exercício	RPNP Inscritos Indevidamente no Exercício sem Disponibilidade Financeira	Valor inscrito em RP considerado no Limite	Total de RP pagos	Total de RP a pagar	Total de RP cancelados ou prescritos	Total de RP cancelados ou prescritos
Empenhos de 2020										
Empenhos de 2019										
Empenhos de 2018										
Empenhos de 2017										
Empenhos de 2016 e anteriores										
TOTAL DOS RESTOS A PAGAR CANCELADOS OU PRESCRITOS ATÉ O FINAL DO EXERCÍCIO ATUAL QUE AFETARAM O CUMPRIMENTO DO LIMITE (XXI)										
TOTAL DOS RESTOS A PAGAR CANCELADOS OU PRESCRITOS ATÉ O FINAL DO EXERCÍCIO ANTERIOR QUE AFETARAM O CUMPRIMENTO DO LIMITE (XXII)										
TOTAL DOS RESTOS A PAGAR CANCELADOS OU PRESCRITOS NO EXERCÍCIO ATUAL QUE AFETARAM O CUMPRIMENTO DO LIMITE (XXIII) = (XXI) - (XXII)										

MANASSES GOMES DANTAS

VERONICA SOUTO HENRIQUES MARIANO



PREFEITURA MUNICIPAL DE BARAÚNA
RELATÓRIO RESUMIDO DA EXECUÇÃO ORÇAMENTÁRIA
DEMONSTRATIVO DAS RECEITAS E DESPESAS COM AÇÕES E SERVIÇOS PÚBLICOS DE SAÚDE
ORÇAMENTOS FISCAL E DA SEGURIDADE SOCIAL
JANEIRO A OUTUBRO 2020/BIMESTRE SETEMBRO - OUTUBRO

RREO - Anexo 12 (LC 141/2012, art.35)

Continua (5/6)

DESPESAS COM AÇÕES E SERVIÇOS PÚBLICOS DE SAÚDE (ASPS) POR SUBFUNÇÃO E CATEGORIA ECONÔMICA	DOTAÇÃO INICIAL	DOTAÇÃO ATUALIZADA	DESPESAS EMPENHADAS		DESPESAS LIQUIDADAS		DESPESAS PAGAS		Inscritas em Restos a Pagar não Processados
			Até o Bimestre	%	Até o Bimestre	%	Até o Bimestre	%	
ATENÇÃO BÁSICA (XXXII)									
Despesas Correntes									
Despesas de Capital									
ASSISTÊNCIA HOSPITALAR E AMBULATORIAL (XXXIII)									
Despesas Correntes									
Despesas de Capital									
SUPOORTE PROFILÁTICO E TERAPÊUTICO (XXXIV)									
Despesas Correntes									
Despesas de Capital									
VIGILÂNCIA SANITÁRIA (XXXV)									
Despesas Correntes									
Despesas de Capital									
VIGILÂNCIA EPIDEMIOLÓGICA (XXXVI)									
Despesas Correntes									
Despesas de Capital									
ALIMENTAÇÃO E NUTRIÇÃO (XXXVII)									
Despesas Correntes									
Despesas de Capital									
OUTRAS SUBFUNÇÕES (XXXVIII)									
Despesas Correntes									
Despesas de Capital									
TOTAL DAS DESPESAS NÃO COMPUTADAS NO CÁLCULO DO MÍNIMO (XXXIX) = (XXXII + XXXIII + XXXIV + XXXV + XXXVI + XXXVII + XXXVIII + XXXIX)									



PREFEITURA MUNICIPAL DE BARAÚNA
RELATÓRIO RESUMIDO DA EXECUÇÃO ORÇAMENTÁRIA
DEMONSTRATIVO DAS RECEITAS E DESPESAS COM AÇÕES E SERVIÇOS PÚBLICOS DE SAÚDE
ORÇAMENTOS FISCAL E DA SEGURIDADE SOCIAL
JANEIRO A OUTUBRO 2020/BIMESTRE SETEMBRO - OUTUBRO

RREO - Anexo 12 (LC 141/2012, art 35)

Continua (6/6)

DESPESAS COM SAÚDE (Por Subfunção)	DOTAÇÃO ATUALIZADA	DOTAÇÃO INICIAL	DESPESAS EMPENHADAS		DESPESAS LIQUIDADAS		DESPESAS PAGAS		Inscritas em Restos a Pagar não Processados
			Até o Bimestre	%	Até o Bimestre	%	Até o Bimestre	%	
ATENÇÃO BÁSICA (XI) = (IV + XXII)	2.012.200,00	1.616.900,90	1.416.942,52	87,63	1.416.942,52	87,63	1.390.420,73	85,99	
ASSISTÊNCIA HOSPITALAR E AMBULATORIAL (XLI) = (V + XXXIII)	1.401.500,00	1.334.763,77	1.153.312,48	86,41	1.153.252,48	86,40	1.141.734,79	85,54	
SUORTE PROFILÁTICO E TERAPÊUTICO (XLII) = (VI + XXXIV)	111.500,00	127.628,09	99.376,25	77,86	99.376,25	77,86	97.637,48	76,50	
VIGILÂNCIA SANITÁRIA (XLIII) = (VII + XXXV)	248.500,00	226.727,36	201.861,53	89,03	201.861,53	89,03	201.861,53	89,03	
VIGILÂNCIA EPIDEMIOLÓGICA (XLIV) = (VIII + XXXVI)									
ALIMENTAÇÃO E NUTRIÇÃO (XLV) = (XIX + XXXVII)									
OUTRAS SUBFUNÇÕES (XLVI) = (X + XXXVIII)	36.500,00	498.839,88	335.217,59	67,20	335.217,59	67,20	335.217,59	67,20	
TOTAL DAS DESPESAS COM SAÚDE (XLVII) = (XI + XXXIX)	3.810.200,00	3.804.860,00	3.206.710,37	84,28	3.206.650,37	84,28	3.166.872,12	83,23	
(-) Despesas executadas com recursos provenientes das transf									
TOTAL DAS DESPESAS EXECUTADAS COM RECURSOS PRÓPRIOS (XLVIII)	3.810.200,00	3.804.860,00	3.206.710,37	84,28	3.206.650,37	84,28	3.166.872,12	83,23	

Fonte: Sistema de Contabilidade Pública - Elmar Informática, Unidade Responsável: , Data de emissão: 30/12/1999 e hora de emissão: 00:00



PREFEITURA MUNICIPAL DE BARAÚNA
RELATÓRIO RESUMIDO DA EXECUÇÃO ORÇAMENTÁRIA
DEMONSTRATIVO SIMPLIFICADO DO RELATÓRIO RESUMIDO DA EXECUÇÃO ORÇAMENTÁRIA
ORÇAMENTOS FISCAL E DA SEGURIDADE SOCIAL
JANEIRO A OUTUBRO 2020/BIMESTRE SETEMBRO - OUTUBRO

LRF Art 48 - Anexo 14

Continua (1/2)

BALANÇO ORÇAMENTARIO		Até o Bimestre			
RECEITA					
Previsão Inicial		17.538.000,00			
Previsão Atualizada		17.538.000,00			
Receitas Realizadas		15.626.077,74			
Déficit Orçamentário					
Saldos de Exercícios Anteriores (Utilizados para Créditos Adicionais)					
DESPESA					
Dotação Inicial		17.538.000,00			
Dotação Atualizada		17.914.773,26			
Despesas Empenhadas		13.698.801,22			
Despesas Liquidadas		13.698.621,22			
Despesas Pagas		13.351.408,45			
Superávit Orçamentário		1.946.448,53			
DESPESAS POR FUNÇÃO/SUBFUNÇÃO		Até o Bimestre			
Despesas Empenhadas		13.698.801,22			
Despesas Liquidadas		13.698.621,22			
RECEITA CORRENTE LIQUIDA - RCL		Até o Bimestre			
Receita Corrente Líquida		17.823.907,49			
Receita Corrente Líquida Ajustada para Cálculo dos Limites de Endividamento		17.823.907,49			
Receita Corrente Líquida Ajustada para Cálculo dos Limites da Despesa com Pessoal		17.823.907,49			
Receitas e Despesas do Regime Próprio de Previdência dos Servidores		Até o Bimestre			
Regime Próprio de Previdência dos Servidores - PLANO PREVIDENCIÁRIO					
Receitas Previdenciárias Realizadas					
Despesas Previdenciárias Empenhadas					
Despesas Previdenciárias Liquidadas					
Resultado Previdenciário					
Regime Próprio de Previdência dos Servidores - PLANO FINANCEIRO					
Receitas Previdenciárias Realizadas					
Despesas Previdenciárias Empenhadas					
Despesas Previdenciárias Liquidadas					
Resultado Previdenciário					
RESULTADOS NOMINAL E PRIMÁRIO		Meta Fixada no AMF da LDO (a)	Resultado Apurado Até o Bimestre (b)	% em Relação a Meta (b/a)	
Resultado Primário - Acima da Linha		1,00	3.791.019,79	3.791.019,79	
Resultado Nominal - Acima da Linha			3.791.019,79	0,00	
RESTOS A PAGAR POR PODER E MINISTÉRIO PÚBLICO		Inscrição	Cancelamento Até o Bimestre	Pagamento Até o Bimestre	Saldo a Pagar
RESTOS A PAGAR PROCESSADOS		147.371,65		147.121,65	250,00
Poder Executivo		145.588,36		145.338,36	250,00
Poder Legislativo		1.783,29		1.783,29	
Poder Judiciário					
Ministério Público					
Defensoria Pública					
RESTOS A PAGAR NÃO PROCESSADOS		32.573,96		32.573,96	
Poder Executivo		32.573,96		32.573,96	
Poder Legislativo					
Poder Judiciário					
Ministério Público					
Defensoria Pública					
TOTAL		179.945,61		179.695,61	250,00



PREFEITURA MUNICIPAL DE BARAÚNA
RELATÓRIO RESUMIDO DA EXECUÇÃO ORÇAMENTÁRIA
DEMONSTRATIVO SIMPLIFICADO DO RELATÓRIO RESUMIDO DA EXECUÇÃO ORÇAMENTÁRIA
ORÇAMENTOS FISCAL E DA SEGURIDADE SOCIAL
JANEIRO A OUTUBRO 2020/BIMESTRE SETEMBRO - OUTUBRO

LRF Art 48 - Anexo 14

Continua (2/2)

DESPESAS COM MANUTENÇÃO E DESENVOLVIMENTO DO ENSINO	Valor Apurado Até o Bimestre	Limites Constitucionais Anuais		
		% Mínimo a Aplicar no Exercício	% Aplicado Até o Bimestre	
Mínimo Anual de <18% / 25%> das Receitas de Impostos na Manutenção e Desenvolvimento do Ensino	2.561.433,61	25	29,97	
Mínimo Anual de 60% do FUNDEB na Remuneração do Magistério com Ensino Fundamental e Médio		60		
Mínimo Anual de 60% do FUNDEB na Remuneração do Magistério com Educação Infantil e Ensino Fundamental	3.639.893,30	60	82,19	
Complementação da União ao FUNDEB	279.635,34	4500000	6,21	
RECEITAS DE OPERAÇÕES DE CRÉDITO E DESPESAS DE CAPITAL		Valor Apurado Até o Bimestre	Saldo não Realizado	
Receitas de Operações de Crédito				
Despesa de Capital Líquida				
PROJEÇÃO ATUARIAL DOS REGIMES DE PREVIDÊNCIA	Exercício	10º Exercício	20º Exercício	35º Exercício
Plano Previdenciário				
Receitas Previdenciárias				
Despesas Previdenciárias				
Resultado Previdenciário				
Plano Financeiro				
Receitas Previdenciárias				
Despesas Previdenciárias				
Resultado Previdenciário				
RECEITA DA ALIENAÇÃO DE ATIVOS E APLICAÇÃO DOS RECURSOS		Valor Apurado Até o Bimestre	Saldo a Realizar	
Receita de Capital Resultante da Alienação de Ativos				
Aplicação dos Recursos da Alienação de Ativos				
DESPESAS COM AÇÕES E SERVIÇOS PÚBLICOS DE SAÚDE	Valor Apurado Até o Bimestre	Limite Constitucional Anual		
		% Mínimo a Aplicar no Exercício	% Aplicado Até o Bimestre	
Despesas com Ações e Serviços Públicos de Saúde Executadas com Recursos de Impostos	3.206.650,37	15	18,08	
DESPESAS DE CARÁTER CONTINUADO DERIVADAS DE PPP			Valor Apurado no Exercício Corrente	
Total das Despesas Consideradas para o Limite / RCL (%)				

MANASSES GOMES DANTAS
PREFEITO

RONICA SOUTO HENRIQUES MARIA
CONTADORA



ESTADO DA PARAÍBA
PREFEITURA MUNICIPAL DE BARAÚNA

Diário Oficial Eletrônico — Mural Eletrônico

COMPROVANTE DE PUBLICAÇÃO

Código da matéria	5FE340A3E2631
Título	RREO 2005 - 23/12/2020
Tipo da matéria	RREO - RELATÓRIO RESUMIDO DA EXECUÇÃO ORÇAMENTÁRIA
Setor	ADMINISTRAÇÃO
Data/hora publicação	23/12/2020 10:08
Data/hora autorização	23/12/2020 10:08
Data de circulação	24/12/2020
Diário Oficial	Edição nº 00151, data 24/12/2020, tipo ORDINÁRIA
Publicada e autorizada por	ANA CLEIDE LUCIANO DA SILVA
Assinatura digital no documento	Não — documento sem assinatura digital ICP-Brasil embutida no arquivo original

Conforme MP nº 2.200-2 de 24/08/2001, que institui a infraestrutura de chaves Públicas (ICP-Brasil). Matéria publicada no Diário Oficial do Município de Baraúna/PB no dia 24/12/2020 — Edição 00151. A autenticidade desta publicação pode ser verificada em: <https://getpublic.inf.br/system/autenticar-materia?materia=5FE340A3E2631&link=PMB>. Este comprovante consolida os dados oficiais de publicação para fins de instrução de processos licitatórios, defesas administrativas e demais procedimentos que exijam prova de publicidade oficial.

Documento informativo emitido eletronicamente pelo sistema GetPublic. Não constitui nova assinatura digital ICP-Brasil sobre o conteúdo original.

Data de emissão deste comprovante: 24/06/2026 07:16



ESTADO DA PARAÍBA
PREFEITURA MUNICIPAL DE BARAÚNA

Diário Oficial Eletrônico — Mural Eletrônico

EXTRATO DE PUBLICAÇÃO

Certificamos que a matéria de código **5FE340A3E2631**, intitulada **RREO 2005 - 23/12/2020**, foi publicada no Mural Eletrônico e Diário Oficial do Município de Baraúna/PB.

Publicação: 23/12/2020 10:08 | **Autorização:** 23/12/2020 10:08 | **Circulação:** 24/12/2020 | **Diário Oficial:** Edição nº 00151, 24/12/2020 (ORDINÁRIA)

Setor: ADMINISTRAÇÃO

Publicada e autorizada por **ANA CLEIDE LUCIANO DA SILVA**.

RESUMO DO OBJETO

RREO 2005 - 23/12/2020

Declara-se, para os devidos fins, que a matéria acima identificada foi publicada em observância às normas de publicidade oficial e de acesso à informação pública, integrando o Diário Oficial Eletrônico municipal. A autenticidade pode ser verificada em: <https://getpublic.inf.br/system/autenticar-materia?materia=5FE340A3E2631&link=PMB>. Extrato emitido eletronicamente para instrução de defesas administrativas, processos licitatórios e demais procedimentos que exijam comprovação sintética de publicação.

Data de emissão deste extrato: 24/06/2026 07:16